

---

# BRILLANT-DESIGN

ТЕХНИЧЕСКАЯ ИНФОРМАЦИЯ  
СЕЧЕНИЯ ПРОФИЛЕЙ



# BRILLANT-DESIGN

## СЕЧЕНИЯ ПРОФИЛЕЙ

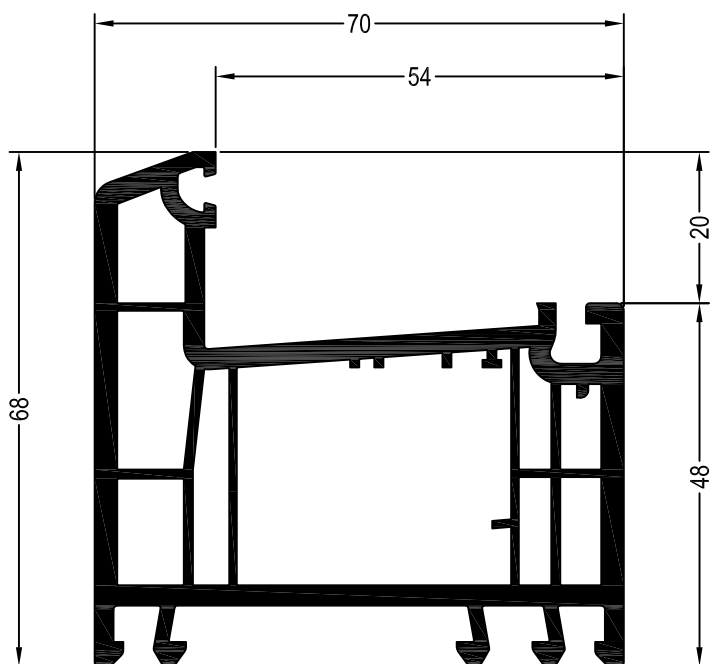
### Содержание

Профили коробок . . . . .	9
Профили импостов / поперечин . . . . .	11
Добавочные профили . . . . .	14
Профили створок . . . . .	17
Профили для безимпостных окон . . . . .	30
Профили для среднеподвесных окон . . . . .	35
Профили для примыкания к полу . . . . .	41
Шаблоны . . . . .	50
Армирование . . . . .	52
Список артикулов . . . . .	59
Условные обозначения . . . . .	64
Таблица стандартных цветов (склад Гжель) . . . . .	a


# BRILLANT-DESIGN

## СЕЧЕНИЯ ПРОФИЛЕЙ

### Профили коробок



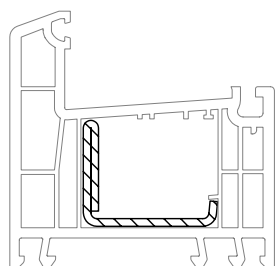
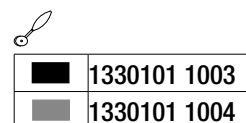
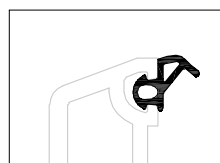
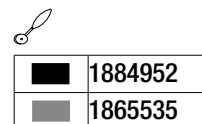
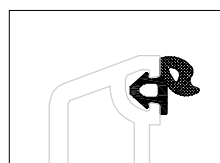

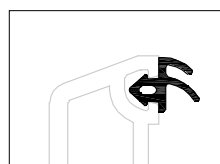
Коробка 68

1550000 



1599000 

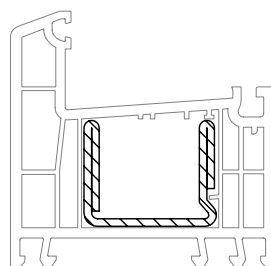
 36

Уплотнения остекления: см.  
„Указания по остеклению“





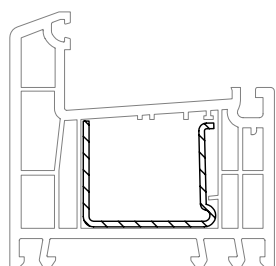
35,5 x 28

	1244546@
	2
lx	2,2
ly	1,3
	6





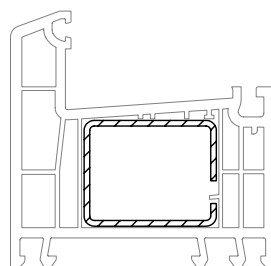
35 x 28

	1244536
	2
lx	5,0
ly	2,0
	6





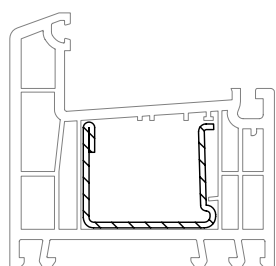
35 x 27,5

	1244506
	1,5
lx	2,5
ly	1,1
	6





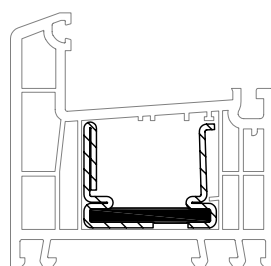
35 x 28

	1237091@	1249934@
	1,5	2
lx	2,8	3,4
ly	2,1	2,6
	6	6





35 x 28

	1244516	1244526
	1,5	2
lx	2,7	3,5
ly	1,3	1,7
	6	6



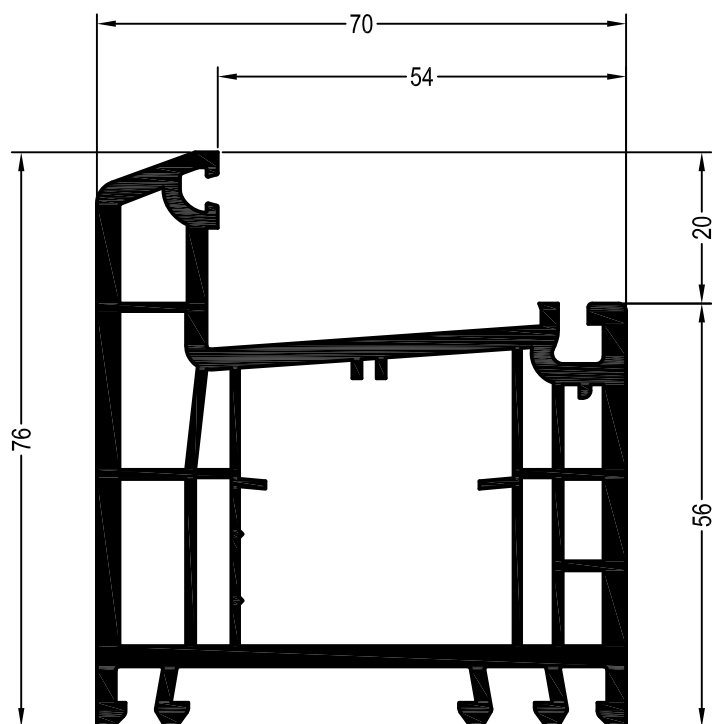
35 x 28

	1233134@
	1,5
	6

# BRILLANT-DESIGN

## СЕЧЕНИЯ ПРОФИЛЕЙ

### Профили коробок



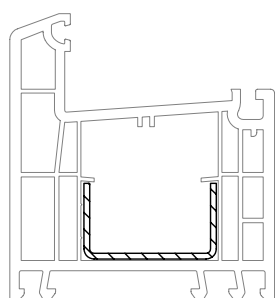
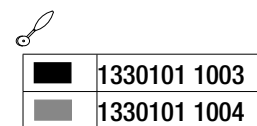
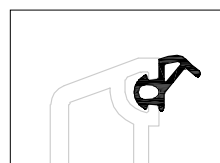

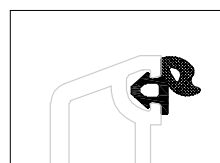

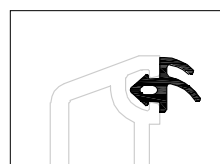
Коробка 76

1550010 @

1599010 @

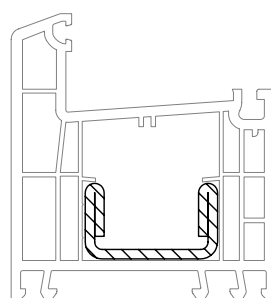
36

Уплотнения остекления: см.  
„Указания по остеклению“



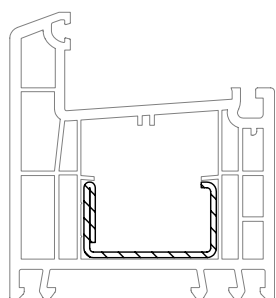
35 x 20

	1245536
	1,5
lx	2,0
ly	0,42
	6



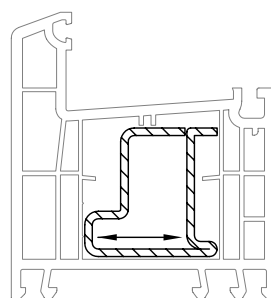
35 x 20

	1245526
	2,5
lx	4,2
ly	0,9
	6



35 x 20

	1261831@	1261841
	1,5	2
lx	2,5	3,1
ly	0,56	0,69
	6	6



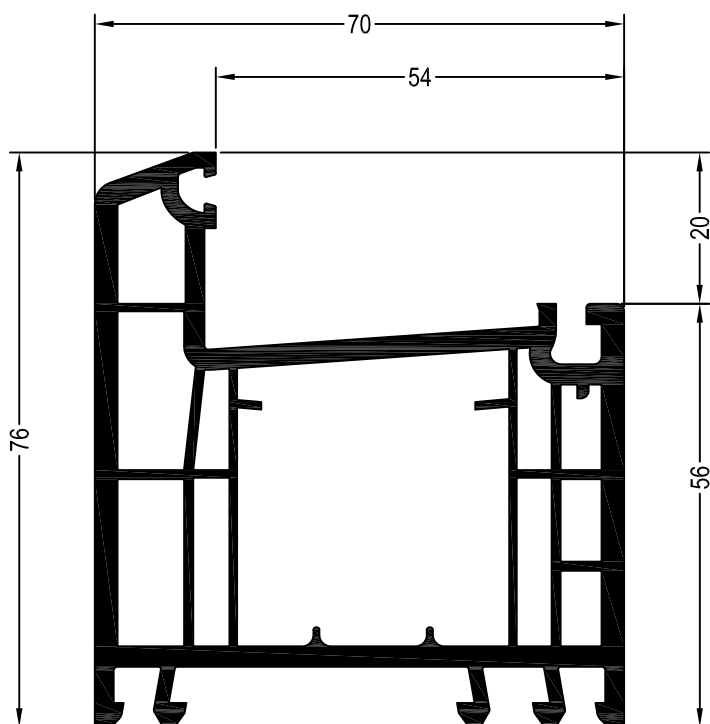
35 x 34

	1227167
	2
lx	2,7
ly	3,9
	6

# BRILLANT-DESIGN

## СЕЧЕНИЯ ПРОФИЛЕЙ

### Профили коробок



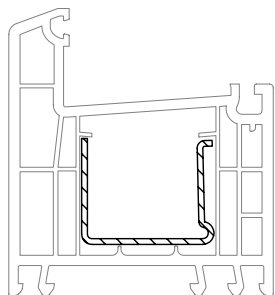
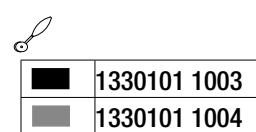
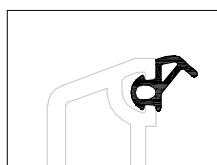

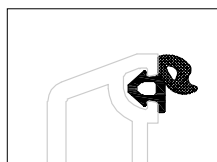

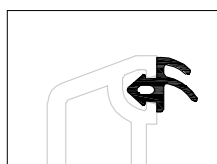
Коробка 76-2

1550950

1599680 @

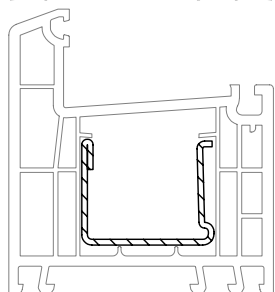
36

Уплотнения остекления: см.  
„Указания по остеклению“



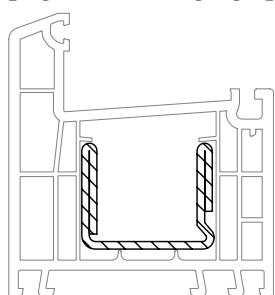
35 x 27,5

	1244506
	1,5
lx	2,5
ly	1,1
	6



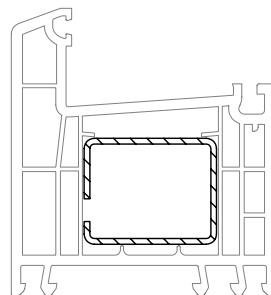
35 x 28

	1244516	1244526
	1,5	2
lx	2,7	3,5
ly	1,3	1,7
	6	6



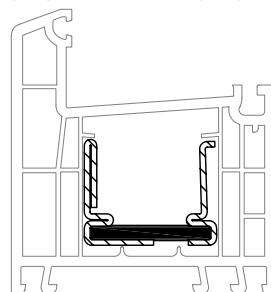
35 x 28

	1244536
	2
lx	5,0
ly	2,0
	6



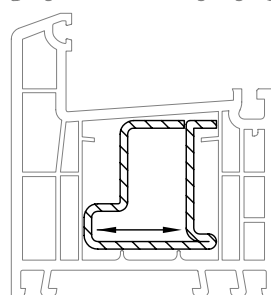
35 x 28

	1237091@	1249934@
	1,5	2
lx	2,8	3,4
ly	2,1	2,6
	6	6



35 x 28

	1233134@
	1,5
	6



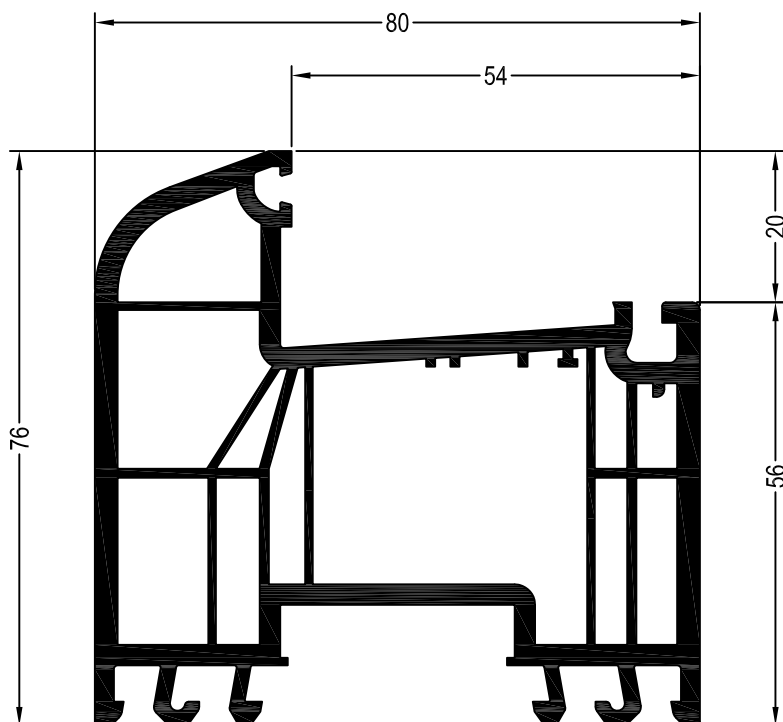
35 x 34

	1227167
	2
lx	2,7
ly	3,9
	6

# BRILLANT-DESIGN

## СЕЧЕНИЯ ПРОФИЛЕЙ

### Профили коробок

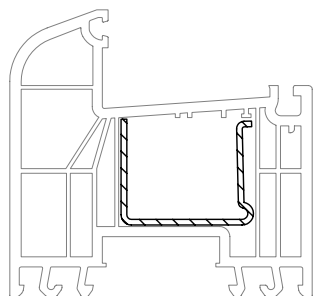
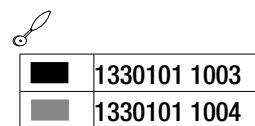
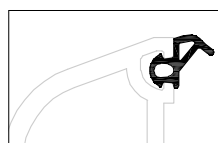
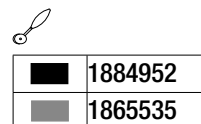
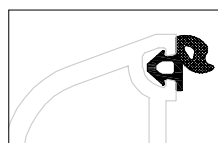

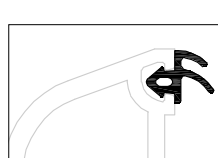


Коробка 76/80

1550002

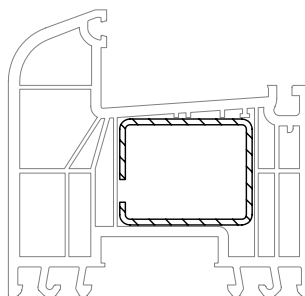
1599002 Уплотнения остекления: см.

24 „Указания по остеклению“



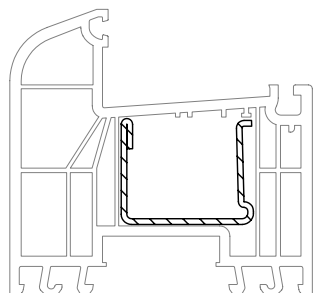
35 x 27,5

	1244506
	1,5
lx	2,5
ly	1,1
	6



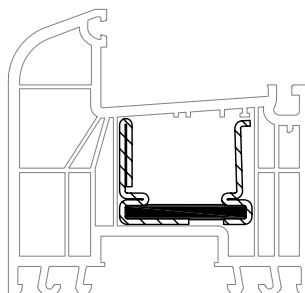
35 x 28

	1237091@	1249934@
	1,5	2
lx	2,8	3,4
ly	2,1	2,6
	6	6



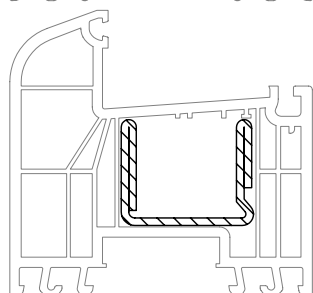
35 x 28

	1244516	1244526
	1,5	2
lx	2,7	3,5
ly	1,3	1,7
	6	6



35 x 28

	1233134@
	1,5
	6



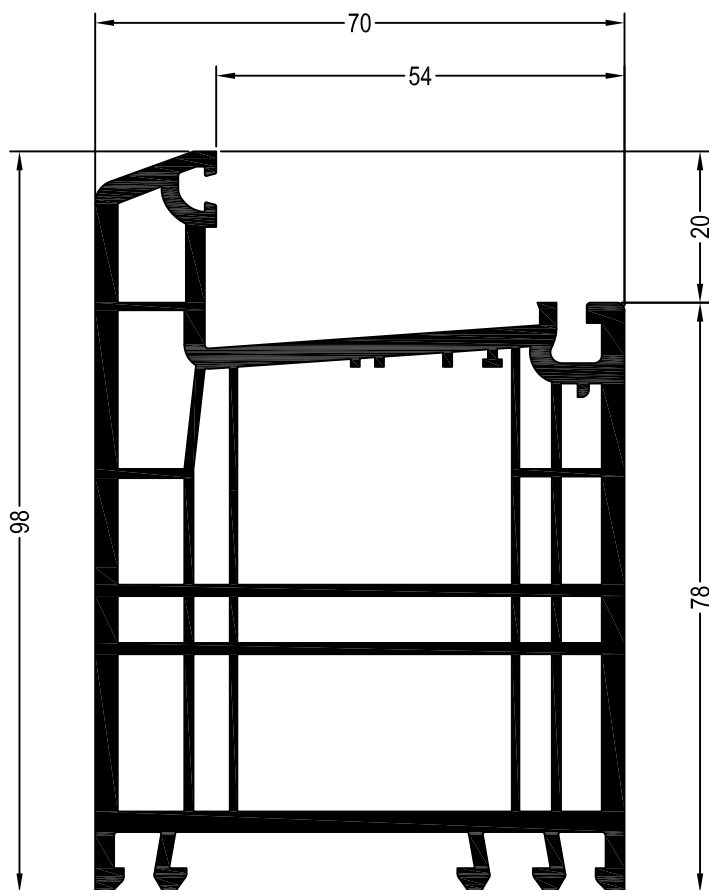
35 x 28

	1244536
	2
lx	5,0
ly	2,0
	6

# BRILLANT-DESIGN

## СЕЧЕНИЯ ПРОФИЛЕЙ

### Профили коробок



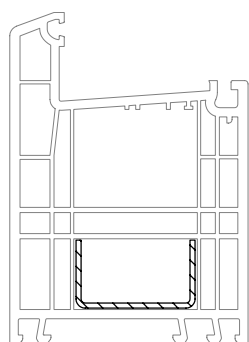

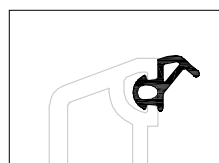

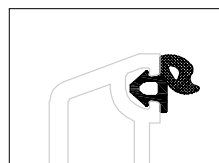

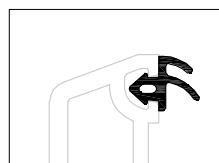
Коробка 98

1550540 @

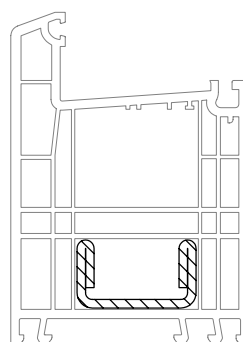
1599540 @

24

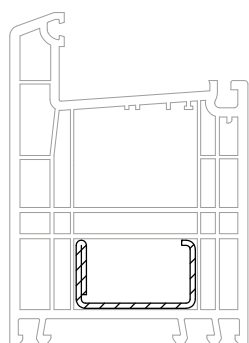
Уплотнения остекления: см.  
„Указания по остеклению“



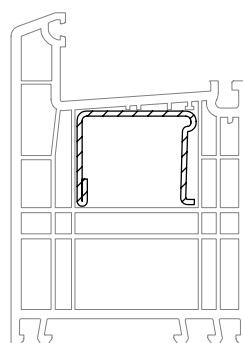
35 x 20	
	1245536
	1,5
lx	2,0
ly	0,42
	6



35 x 20	
	1245526
	2,5
lx	4,2
ly	0,9
	6



35 x 20	
	1261831@ 1261841
	1,5 2
lx	2,5 3,1
ly	0,56 0,69
	6 6



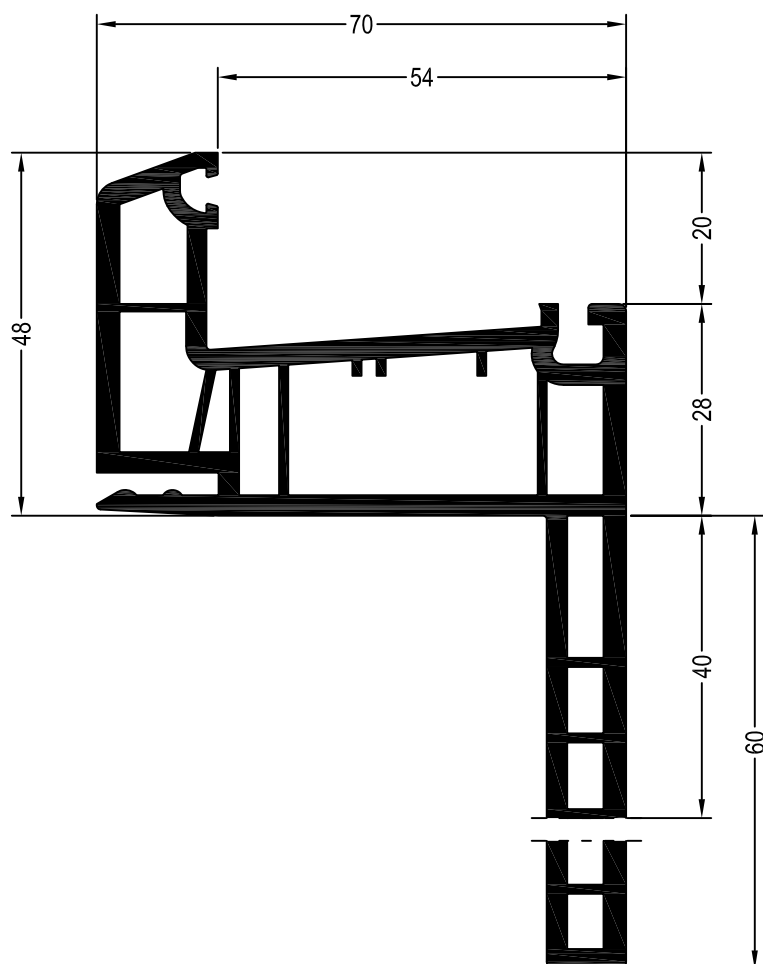
35 x 28 опционально	
	1244516 1244526
	1,5 2
lx	2,7 3,5
ly	1,3 1,7
	6 6



# BRILLANT-DESIGN

## СЕЧЕНИЯ ПРОФИЛЕЙ

### Профили коробок



Коробка для санации 40

1550570 @

1599570 @

24

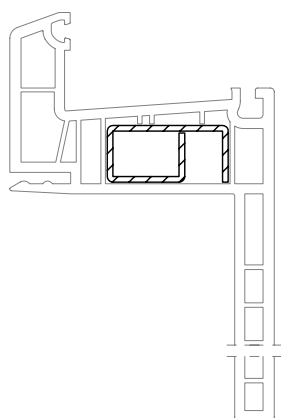


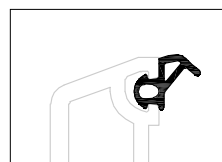
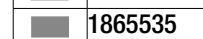
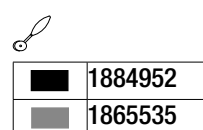
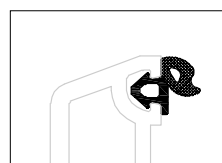

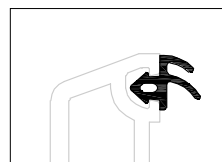
Коробка для санации 60

1550550 @

1599550 @

24

Уплотнения остекления: см.  
„Указания по остеклению“



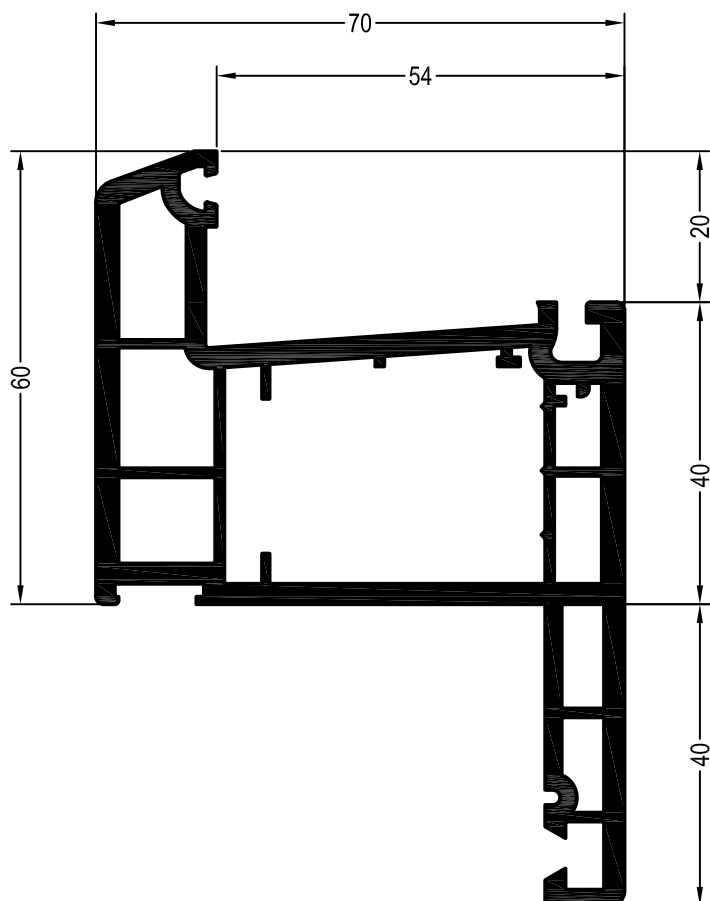
32 x 15

	1283312@
	1,5
lx	1,5
ly	0,41
	6

# BRILLANT-DESIGN

## СЕЧЕНИЯ ПРОФИЛЕЙ

### Профили коробок



Коробка 60/40

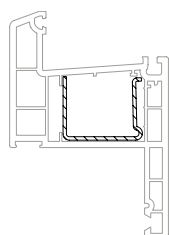
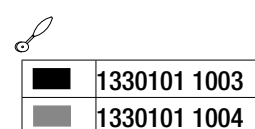
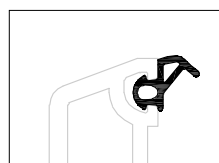

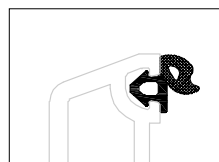

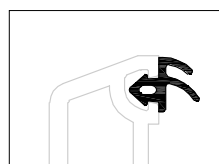
1550790 @

1599790 @

36

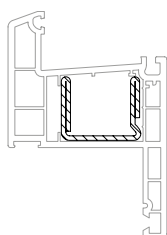
Уплотнения остекления: см.

„Указания по остеклению“



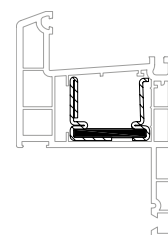
35 x 27,5

	1244506
	1,5
lx	2,5
ly	1,1
	6



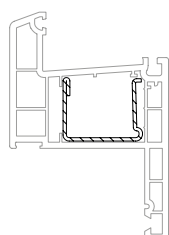
35 x 28

	1244536
	2
lx	5,0
ly	2,0
	6



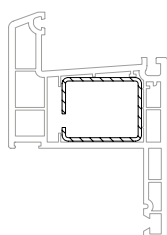
35 x 28

	1233134@
	1,5
	6



35 x 28

	1244516	1244526
	1,5	2
lx	2,7	3,5
ly	1,3	1,7
	6	6



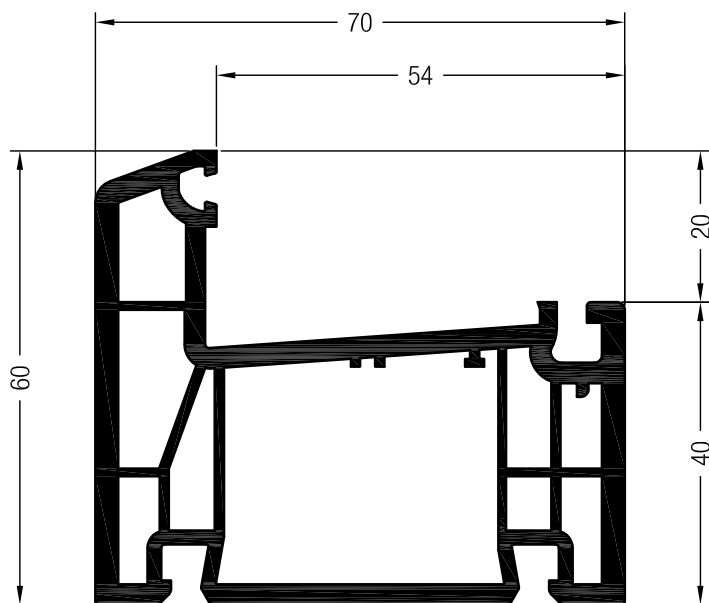
35 x 28

	1237091@	1249934@
	1,5	2
lx	2,8	3,4
ly	2,1	2,6
	6	6

# BRILLANT-DESIGN

## СЕЧЕНИЯ ПРОФИЛЕЙ

### Профили коробок



Коробка 60 DK

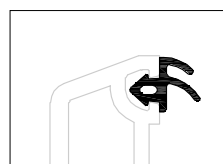
1550101 @

1599101 @

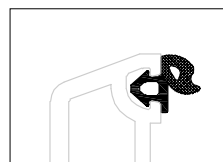
36

Уплотнения остекления: см.

„Указания по остеклению“

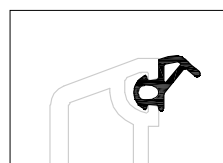


1835171



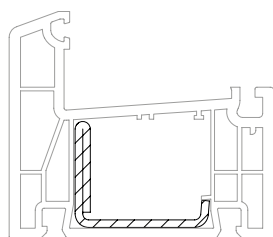
1884952

1865535



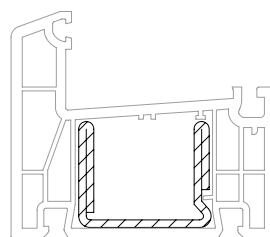
1330101 1003

1330101 1004



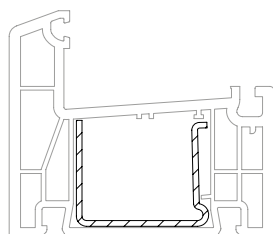
35,5 x 28

	1244546@
	2
lx	2,2
ly	1,3
	6



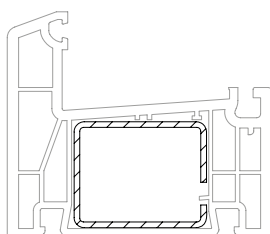
35 x 28

	1244536
	2
lx	5,0
ly	2,0
	6



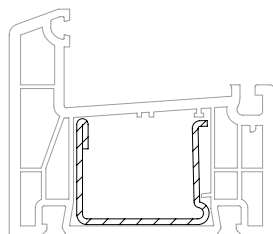
35 x 27,5

	1244506
	1,5
lx	2,5
ly	1,1
	6



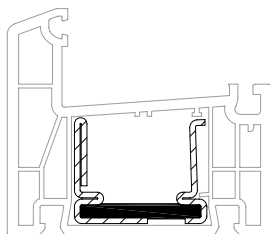
35 x 28

	1237091@	1249934@
	1,5	2
lx	2,8	3,4
ly	2,1	2,6
	6	6



35 x 28

	1244516	1244526
	1,5	2
lx	2,7	3,5
ly	1,3	1,7
	6	6



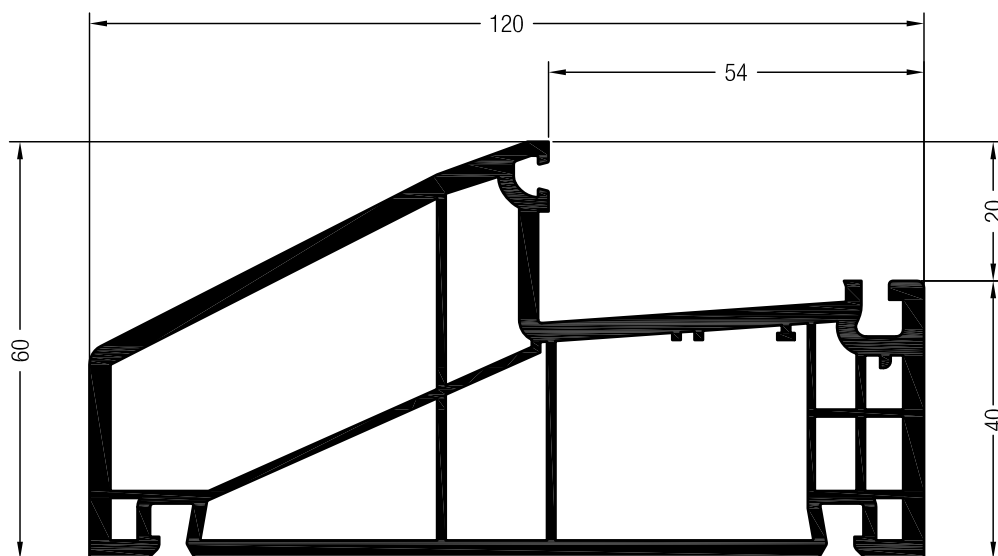
35 x 28

	1233134@
	1,5
	6

# BRILLANT-DESIGN

## СЕЧЕНИЯ ПРОФИЛЕЙ

### Профили коробок



Коробка 60/120

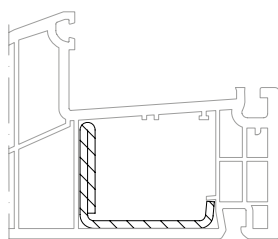
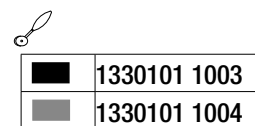
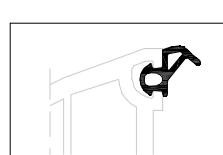
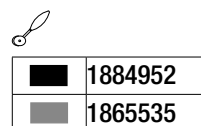
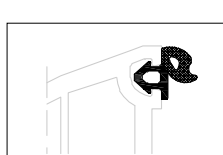

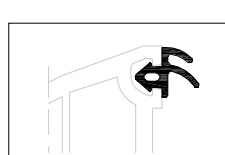
**1550001** @

24

**1599001** @

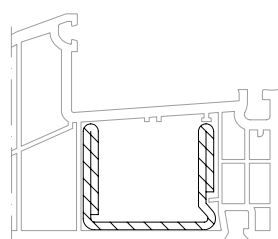
12

Уплотнения остекления: см.  
„Указания по остеклению“



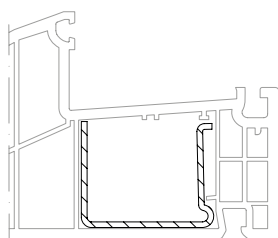
35,5 x 28

	<b>1244546@</b>
	2
lx	2,2
ly	1,3
	6



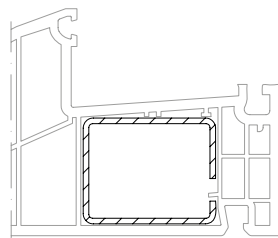
35 x 28

	<b>1244536</b>
	2
lx	5,0
ly	2,0
	6



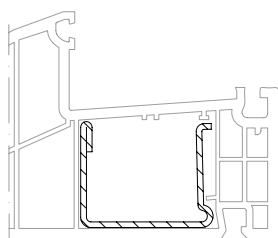
35 x 27,5

	<b>1244506</b>
	1,5
lx	2,5
ly	1,1
	6



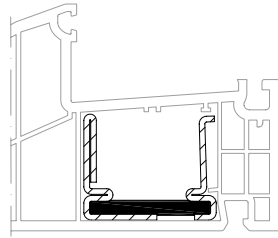
35 x 28

	<b>1237091@</b>	<b>1249934@</b>
	1,5	2
lx	2,8	3,4
ly	2,1	2,6
	6	6



35 x 28

	<b>1244516</b>	<b>1244526</b>
	1,5	2
lx	2,7	3,5
ly	1,3	1,7
	6	6



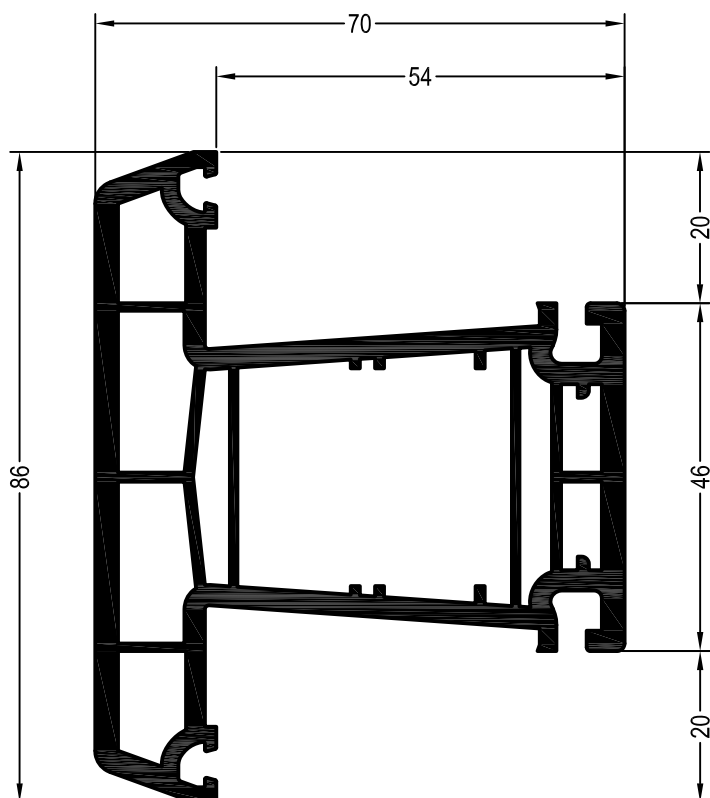
35 x 28

	<b>1233134@</b>
	1,5
	6


# BRILLANT-DESIGN


## СЕЧЕНИЯ ПРОФИЛЕЙ

### Профили импостов / поперечин



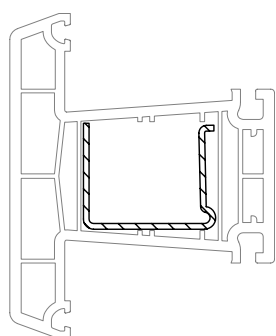
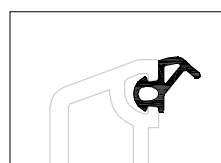
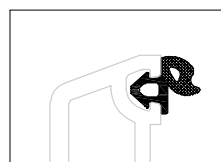

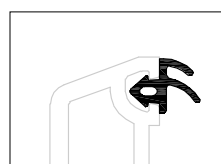
Импост 86

1550020 



1599020 

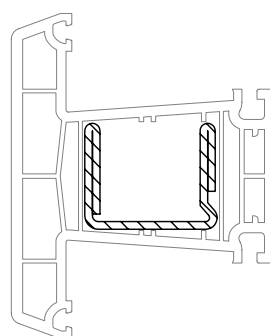
 24

Уплотнения остекления: см.  
„Указания по остеклению“





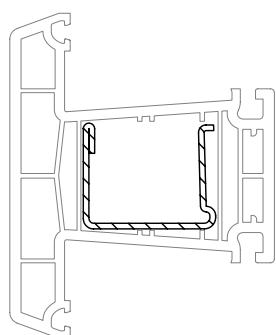
35 x 27,5

	1244506
	1,5
lx	2,5
ly	1,1
	6





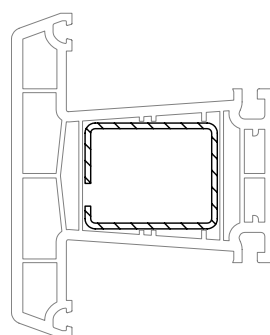
35 x 28

	1244536
	2
lx	5,0
ly	2,0
	6





35 x 28

	1244516	1244526
	1,5	2
lx	2,7	3,5
ly	1,3	1,7
	6	6



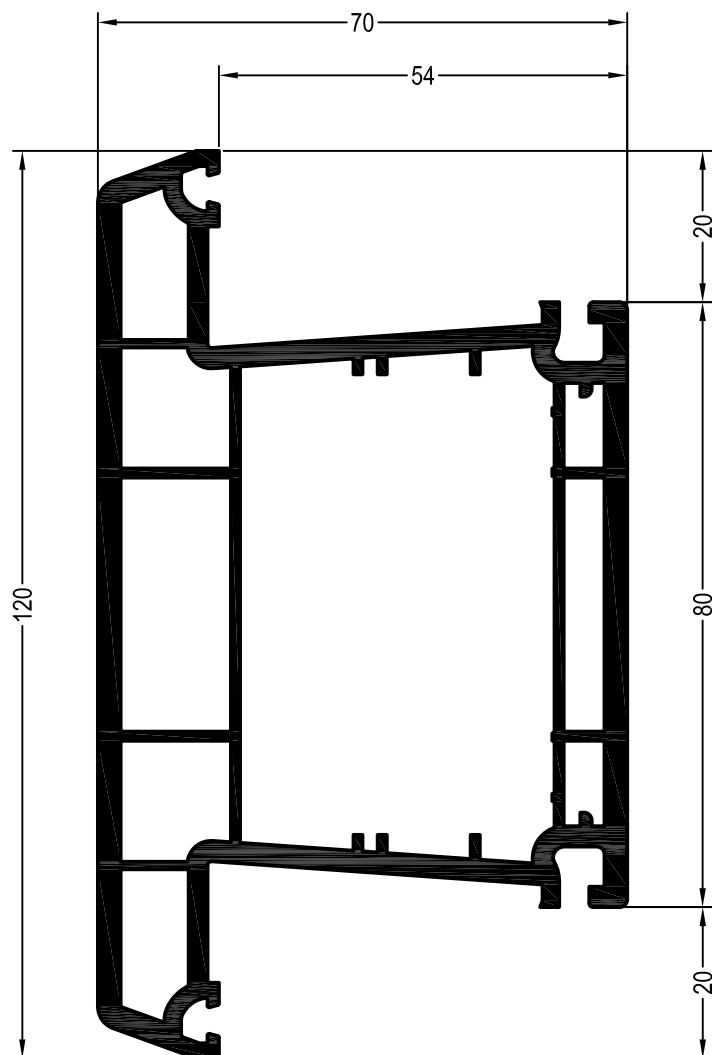
35 x 28

	1237091@	1249934@
	1,5	2
lx	2,8	3,4
ly	2,1	2,6
	6	6

# BRILLANT-DESIGN

## СЕЧЕНИЯ ПРОФИЛЕЙ

### Профили импостов / поперечин



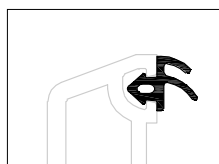
Импост 120

1550780 @

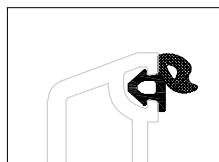
1599780 @

12

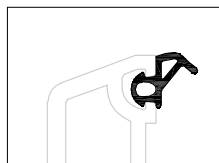
Уплотнения остекления: см.  
„Указания по остеклению“



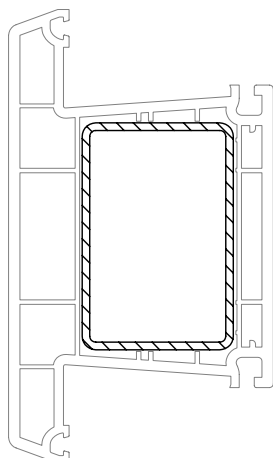
1835171



1884952  
 1865535

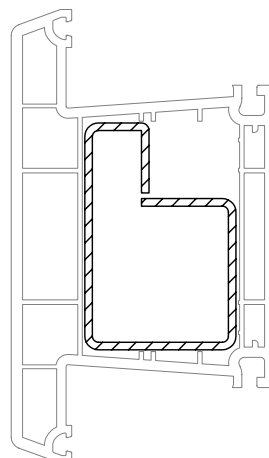


1330101 1003  
 1330101 1004



60 x 40

	1252754@	1221963@
	2	3
lx	9,9	13,6
ly	18,5	25,7
	6	6



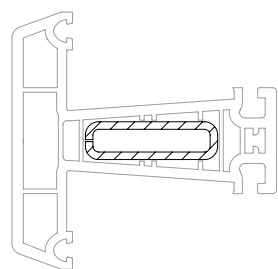
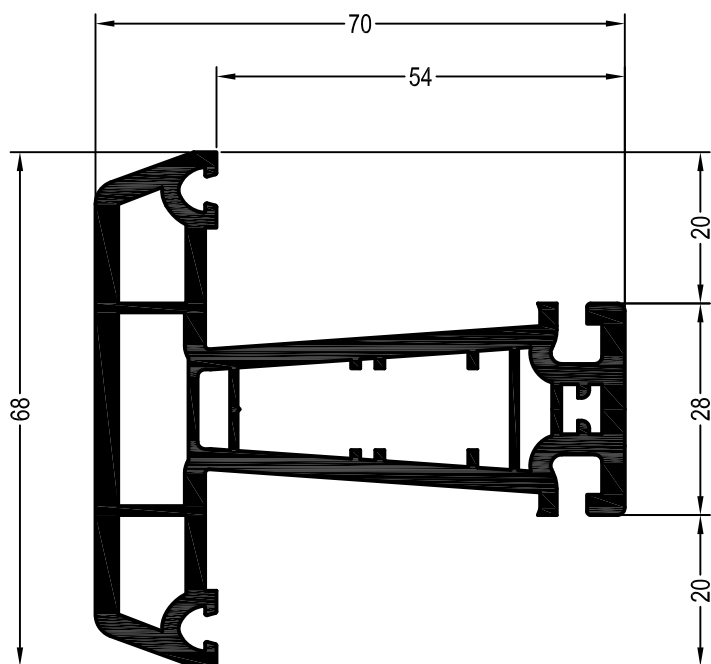
60 x 40

	1227618@
	2
lx	8,3
ly	14,9
	6

# BRILLANT-DESIGN

## СЕЧЕНИЯ ПРОФИЛЕЙ

### Профили импостов / поперечин



35 x 10

	1261801
	2
lx	1,8
ly	0,22
	6

Горбылек 68

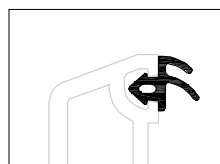
1550130

24

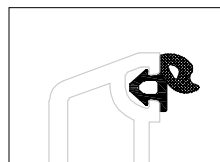
1599030 @

36

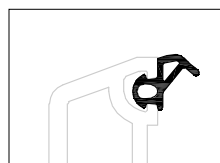
Уплотнения остекления: см.  
„Указания по остеклению“



1835171



1884952  
 1865535

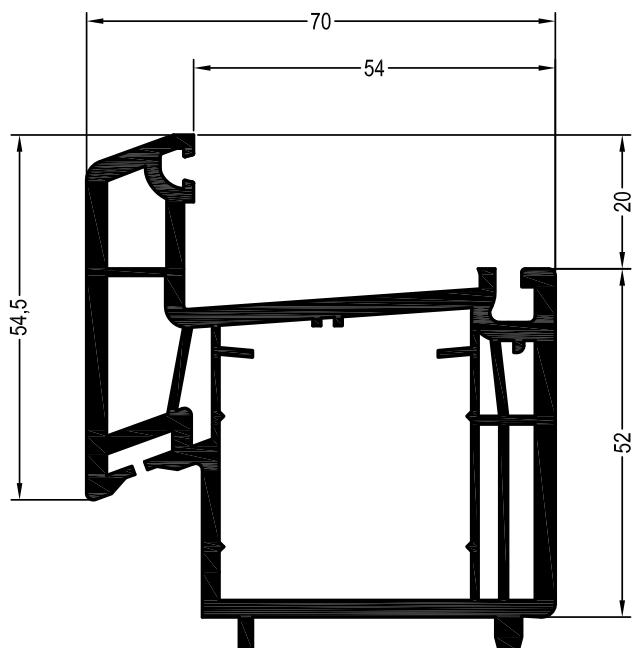


1330101 1003  
 1330101 1004


# BRILLANT-DESIGN


## СЕЧЕНИЯ ПРОФИЛЕЙ

### Добавочные профили



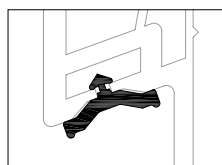
Добавочный профиль 54/70  
(в комбинации со створкой 60)


1550490  @

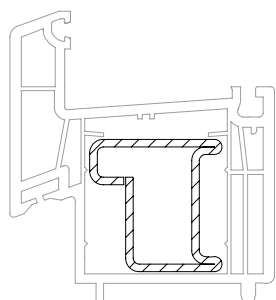
1599490  @

 24



Уплотнения остекления: см.  
„Указания по остеклению“



 1865910@



35 x 34

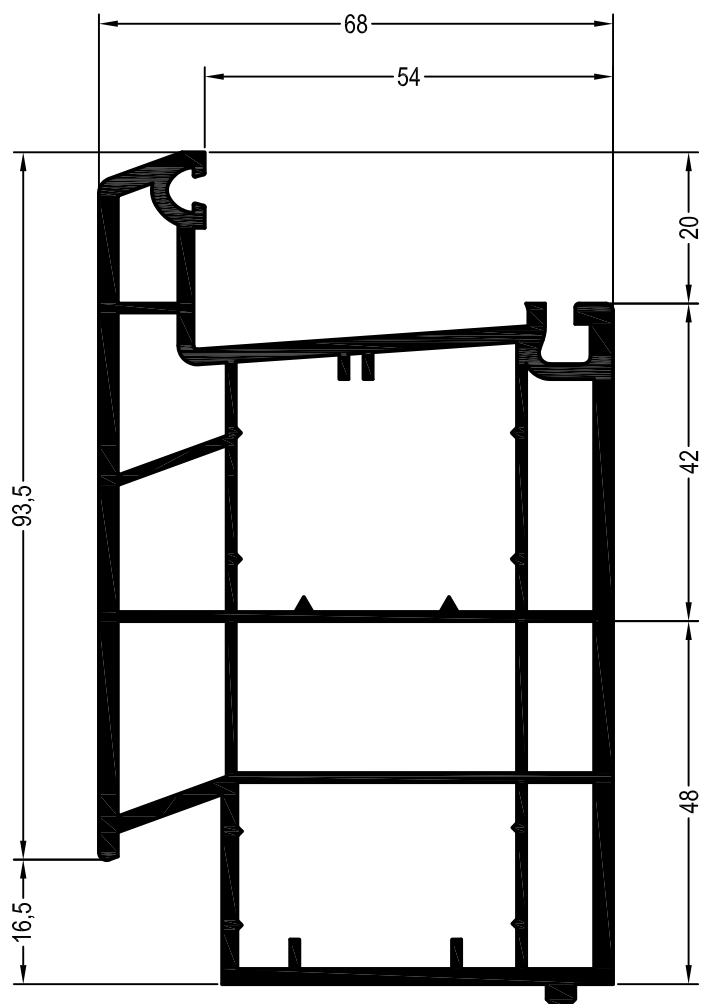
	1227167
	2
lx	2,7
ly	3,9
	6




# BRILLANT-DESIGN

## СЕЧЕНИЯ ПРОФИЛЕЙ


### Добавочные профили



Добавочный профиль 94 верхний

1550380  @

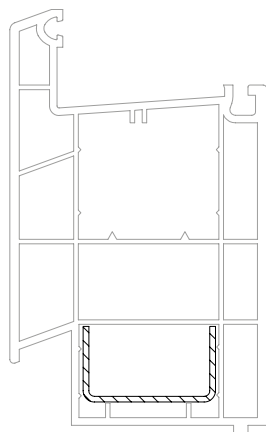
 24

1599380  @



 12

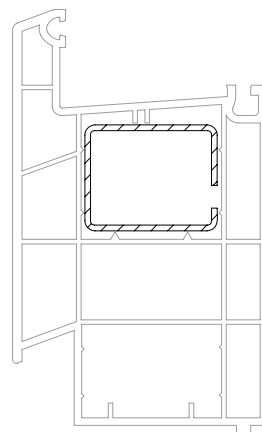
Уплотнения остекления: см.

„Указания по остеклению“





35 x 20

	<b>1245536</b>
	1,5
lx	2,0
ly	0,42
	6



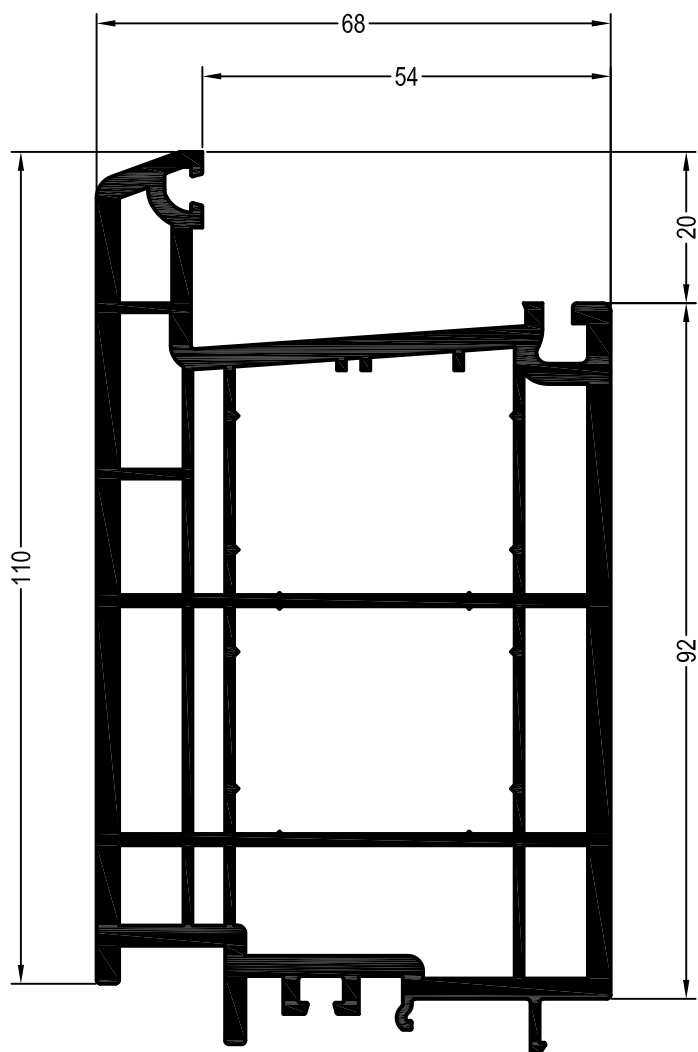
35 x 28

	<b>1237091@</b>
	1,5
lx	2,8
ly	2,1
	6

# BRILLANT-DESIGN

## СЕЧЕНИЯ ПРОФИЛЕЙ

### Добавочные профили



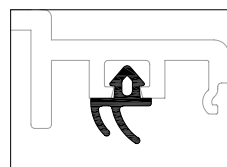
Добавочный профиль 110 нижний  
(в комбинации с порогом Universal)


1550500  @

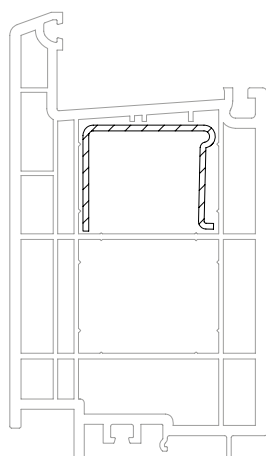
1599500  @

 24



Уплотнения остекления: см.  
„Указания по остеклению“



 1864952



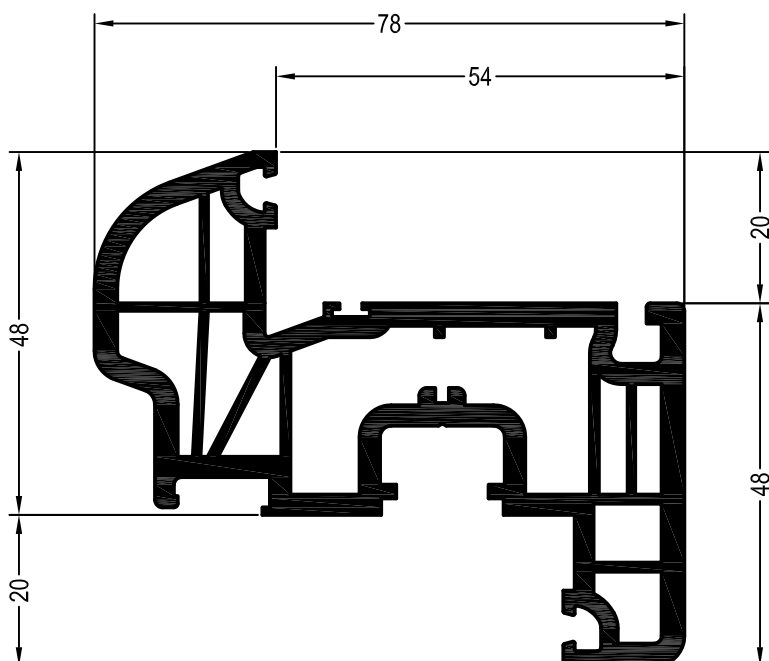
35 x 28

	<b>1244506</b>
	1,5
lx	2,5
ly	1,1
	6

# BRILLANT-DESIGN

## СЕЧЕНИЯ ПРОФИЛЕЙ

### Профили створок



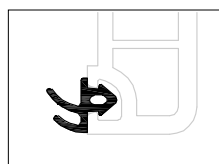
Створка 48 круглая

1550481

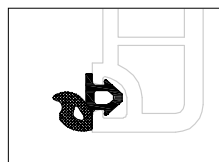
1599481 @

36

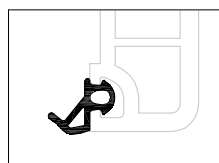
Уплотнения остекления: см.  
„Указания по остеклению“



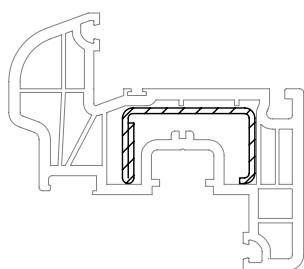
1835171



1884952  
 1865535

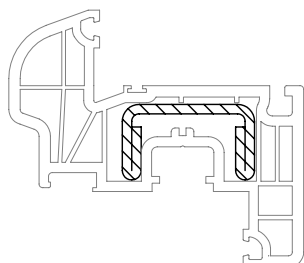


1330101 1003  
 1330101 1004



35 x 20

	1261831@	1261841
	1,5	2
lx	2,5	3,1
ly	0,56	0,69
	6	6



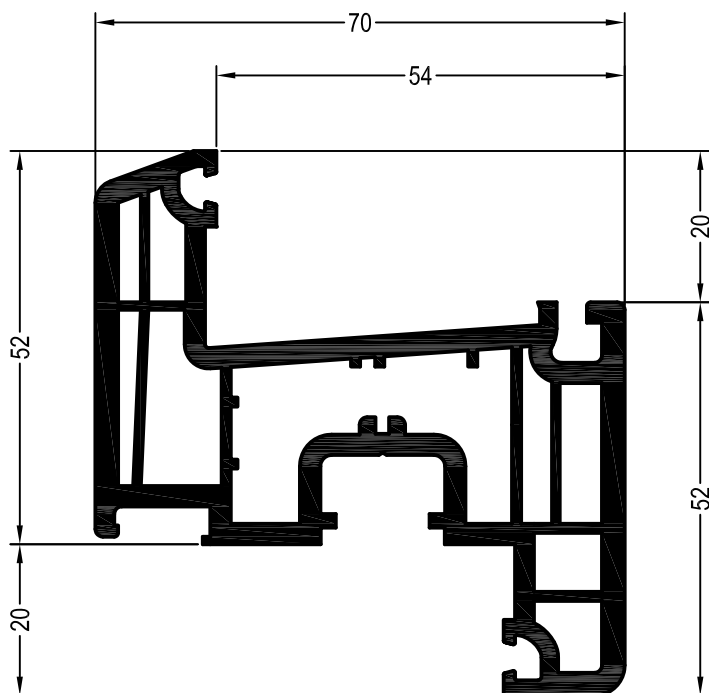
35 x 20

	1245526
	2,5
lx	4,2
ly	0,89
	6

# BRILLANT-DESIGN

## СЕЧЕНИЯ ПРОФИЛЕЙ

### Профили створок



Створка Z 52

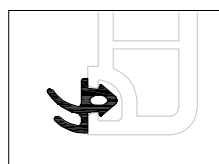
1550480 @

36

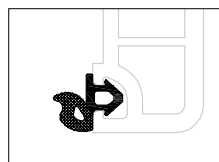
1599480 @

24

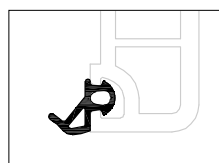
Уплотнения остекления: см.  
„Указания по остеклению“



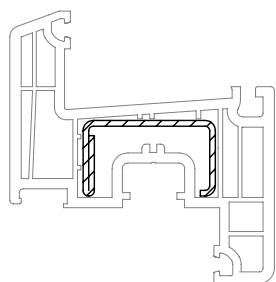
1835171



1884952  
 1865535

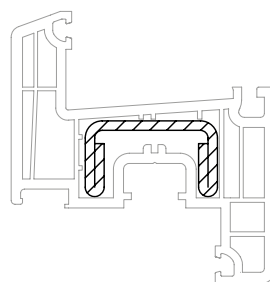


1330101 1003  
 1330101 1004



35 x 20

	1261831@	1261841
	1,5	2
lx	2,5	3,1
ly	0,56	0,69
	6	6



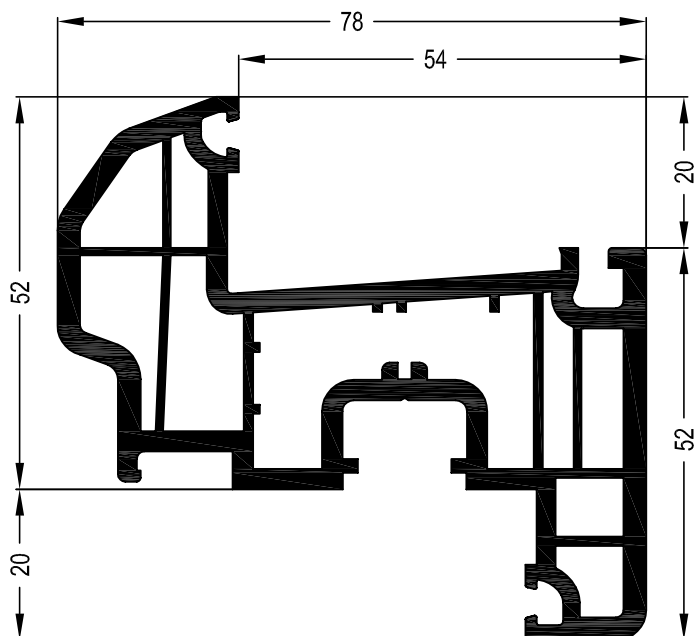
35 x 20

	1245526
	2,5
lx	4,2
ly	0,89
	6

# BRILLANT-DESIGN

## СЕЧЕНИЯ ПРОФИЛЕЙ

### Профили створок



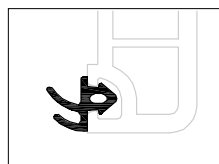
Створка А 52

1550040 @

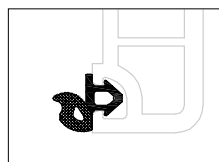
1599040 @

36

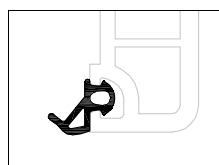
Уплотнения остекления: см.  
„Указания по остеклению“



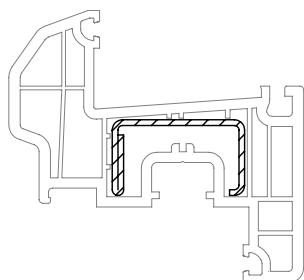
1835171



1884952  
 1865535

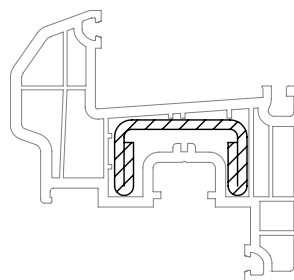


1330101 1003  
 1330101 1004



35 x 20

	1261831@	1261841
	1,5	2
lx	2,5	3,1
ly	0,56	0,69
	6	6



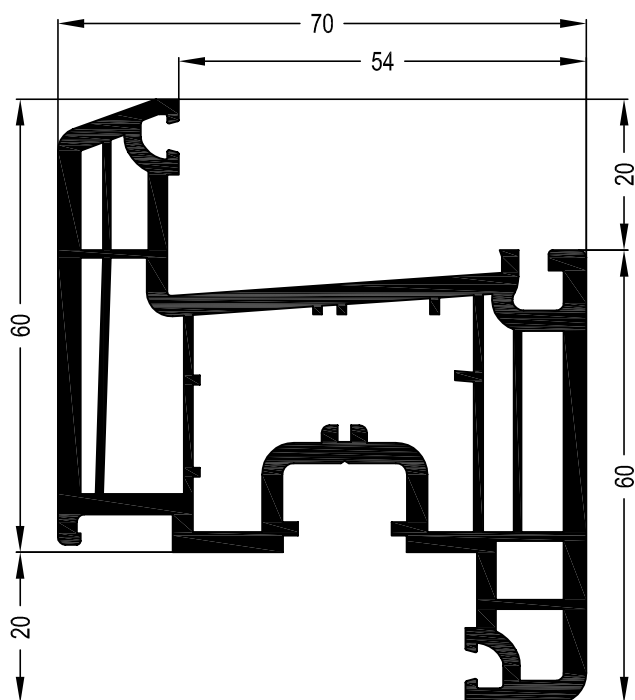
35 x 20

	1245526
	2,5
lx	4,2
ly	0,9
	6

# BRILLANT-DESIGN

## СЕЧЕНИЯ ПРОФИЛЕЙ

### Профили створок



Створка Z 60

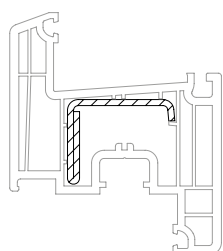
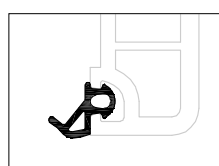
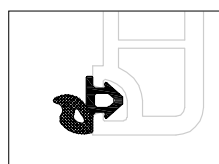

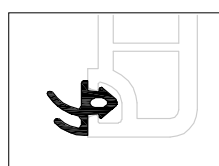
1550410 @

24

1599410 @

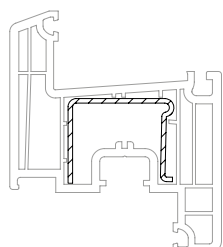
36

Уплотнения остекления: см.  
„Указания по остеклению“



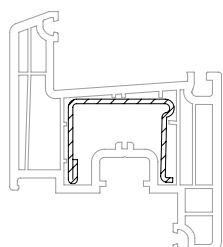
35,5 x 28

	1244546@
	2
lx	2,2
ly	1,3
	6



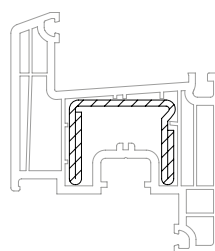
35 x 27,5

	1244506
	1,5
lx	2,5
ly	1,1
	6



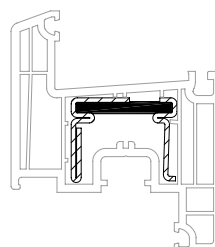
35 x 28

	1244516	1244526
	1,5	2
lx	2,7	3,5
ly	1,3	1,7
	6	6



35 x 28

	12244536
	2
lx	5,0
ly	2,0
	6



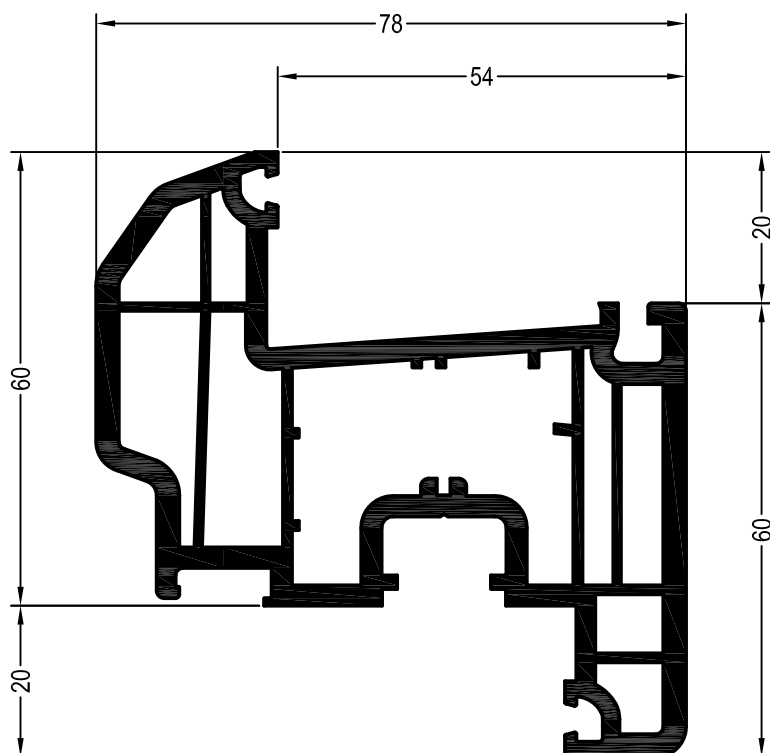
35 x 28

	1233134@
	1,5
	6

# BRILLANT-DESIGN

## СЕЧЕНИЯ ПРОФИЛЕЙ

### Профили створок



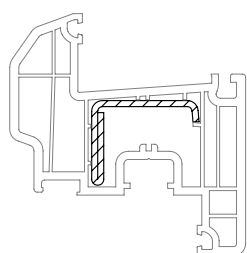

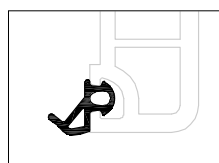
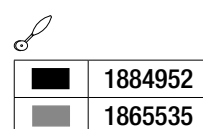
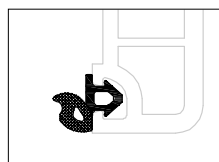

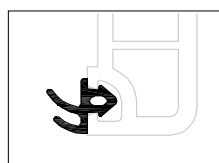
Створка А 60

1550050 @

1599050 @

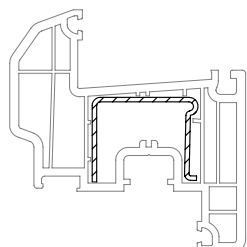
36

Уплотнения остекления: см.  
„Указания по остеклению“



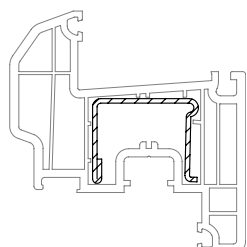
35,5 x 28

	1244546@
	2
lx	2,2
ly	1,3
	6



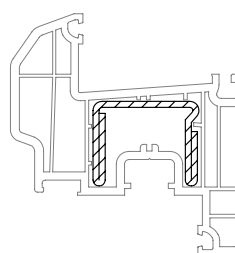
35 x 27,5

	1244506
	1,5
lx	2,5
ly	1,1
	6



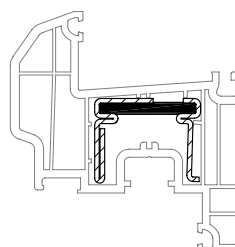
35 x 28

	1244516	1244526
	1,5	2
lx	2,7	3,5
ly	1,3	1,7
	6	6



35 x 28

	1244536
	2
lx	5,0
ly	2,0
	6



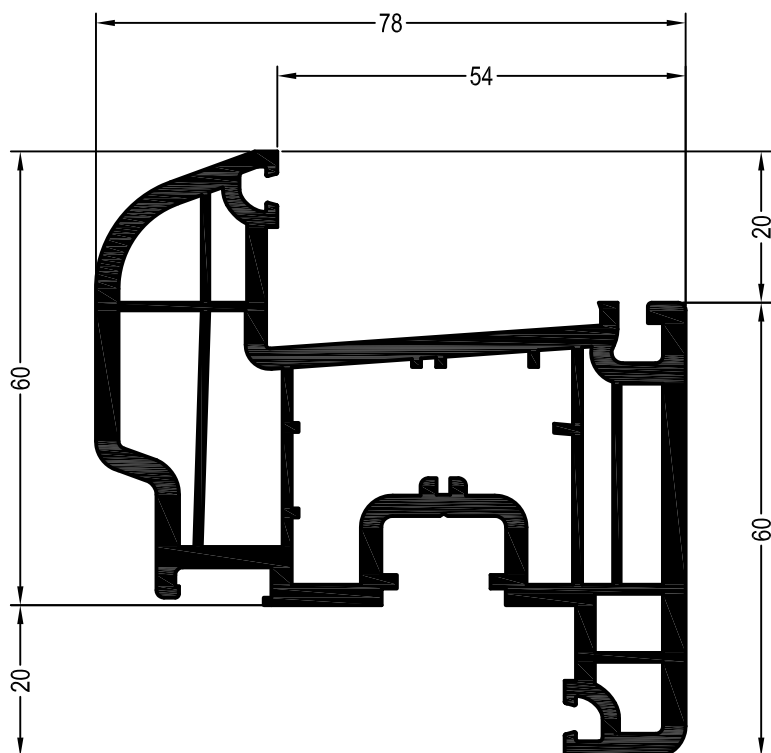
35 x 28

	1233134@
	1,5
	6

# BRILLANT-DESIGN

## СЕЧЕНИЯ ПРОФИЛЕЙ

### Профили створок



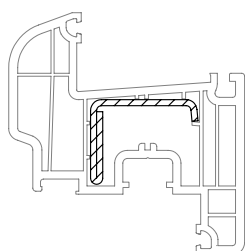

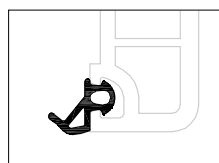

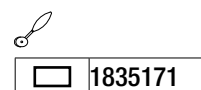
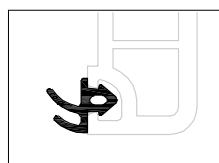
Створка 60 круглая

1550060

1599060

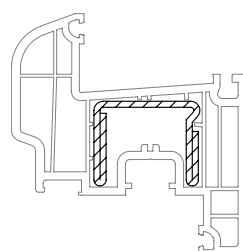
36

Уплотнения остекления: см.  
„Указания по остеклению“



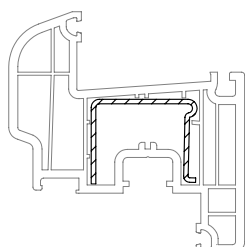
35,5 x 28

	1244546@
	2
lx	2,2
ly	1,3
	6



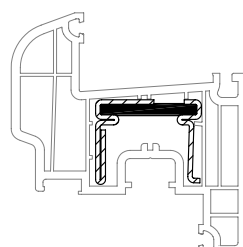
35 x 28

	1244536
	2
lx	5,0
ly	2,0
	6



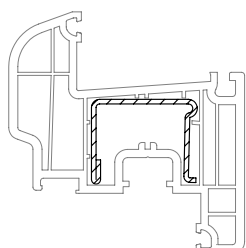
35 x 27,5

	1244506
	1,5
lx	2,5
ly	1,1
	6



35 x 28

	1233134@
	1,5
	6



35 x 28

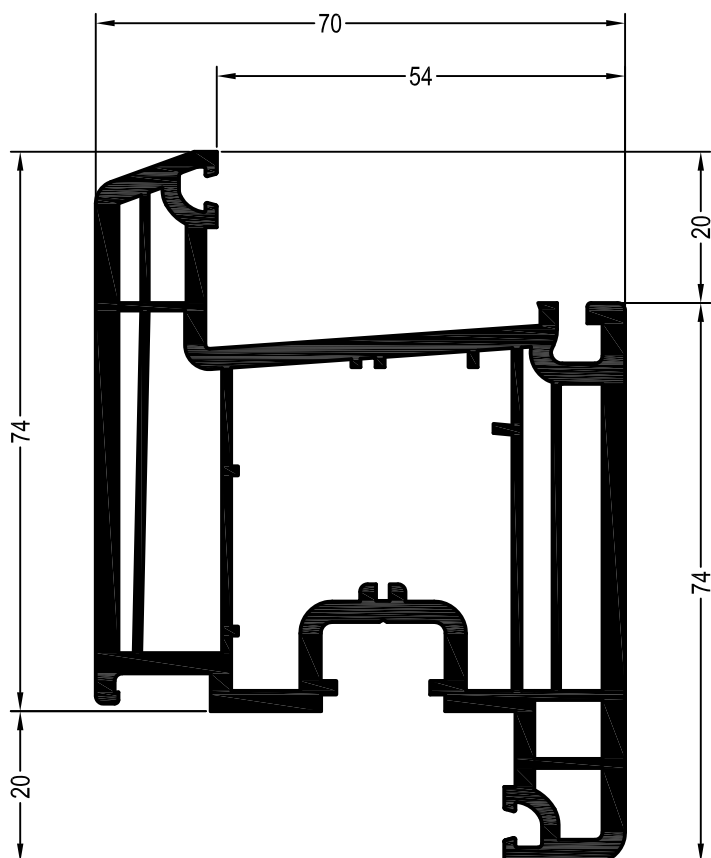
	1244516	1244526
	1,5	2
lx	2,7	3,5
ly	1,3	1,7
	6	6



# BRILLANT-DESIGN

## СЕЧЕНИЯ ПРОФИЛЕЙ

### Профили створок



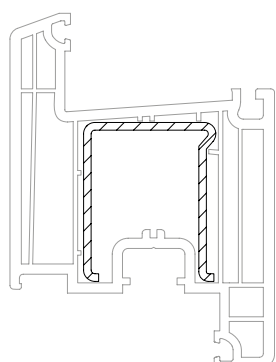
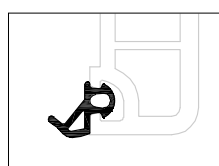
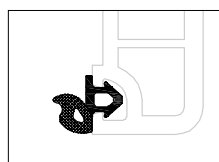

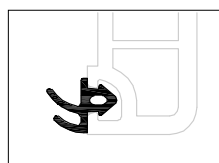
Створка Z 74

1550510

1599510

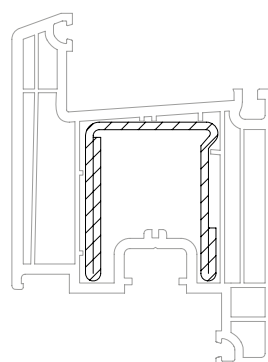
24

Уплотнения остекления: см.  
„Указания по остеклению“



35 x 42

	1350193
	2
lx	4,6
ly	4,5
	6



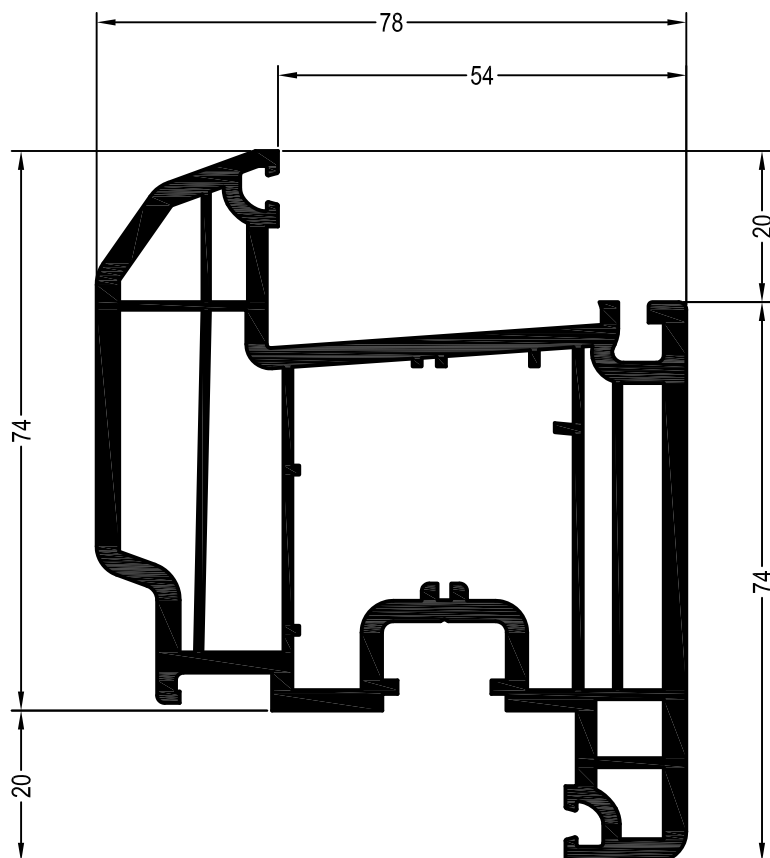
35 x 42

	1238570@
	2
lx	6,5
ly	6,1
	6

# BRILLANT-DESIGN

## СЕЧЕНИЯ ПРОФИЛЕЙ

### Профили створок



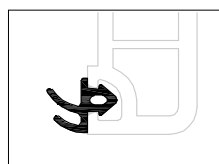
Створка А 74

1550390 @

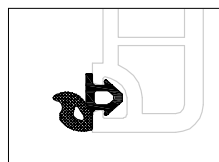
1599390 @

24

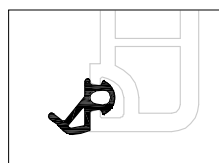
Уплотнения остекления: см.  
„Указания по остеклению“



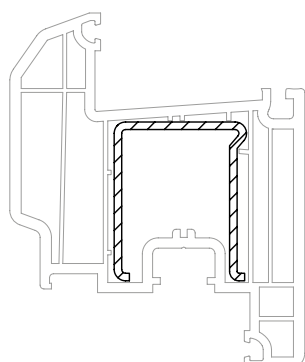
1835171



	1884952
	1865535

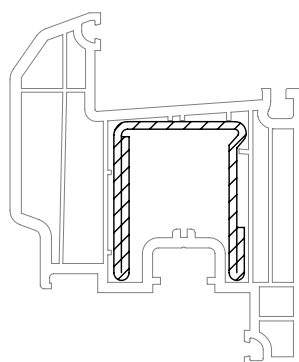


	1330101 1003
	1330101 1004



35 x 42

	1350193
	2
lx	4,6
ly	4,5
	6



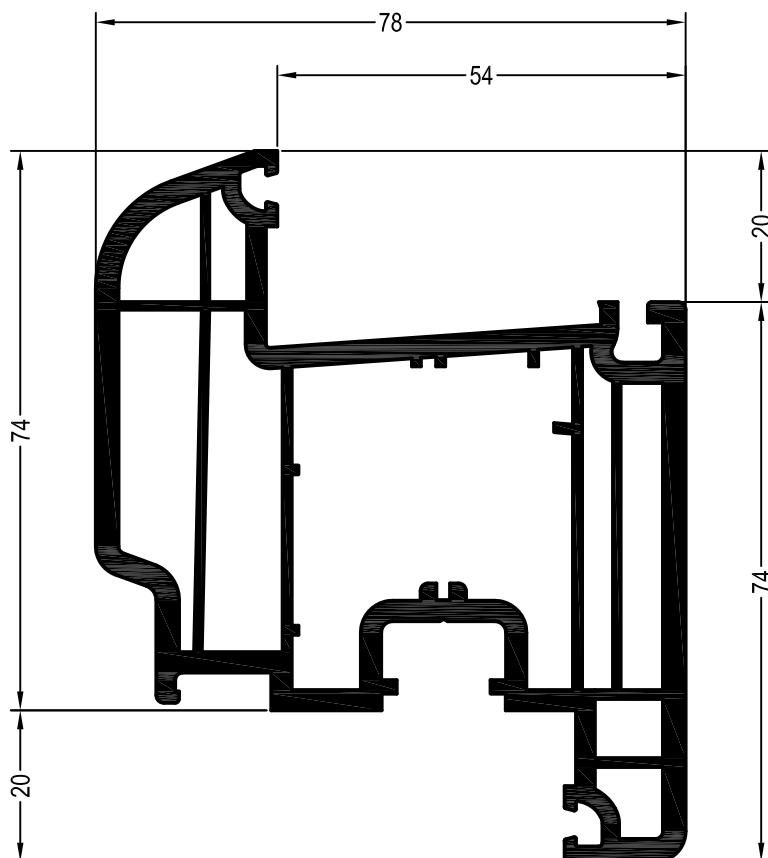
35 x 42

	1238570@
	2
lx	6,5
ly	6,1
	6

# BRILLANT-DESIGN

## СЕЧЕНИЯ ПРОФИЛЕЙ

### Профили створок



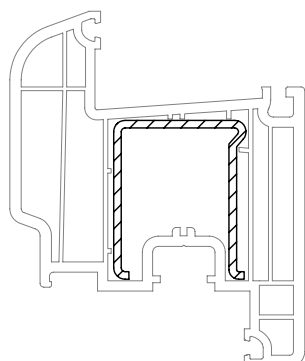

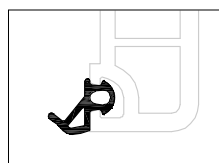

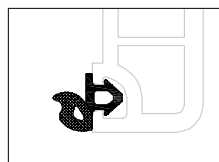
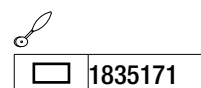
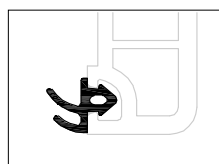
Створка 74 круглая

1550070

1599070 @

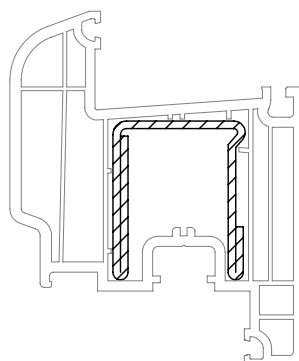
24

Уплотнения остекления: см.  
„Указания по остеклению“



35 x 42

	1350193
	2
lx	4,6
ly	4,5
	6



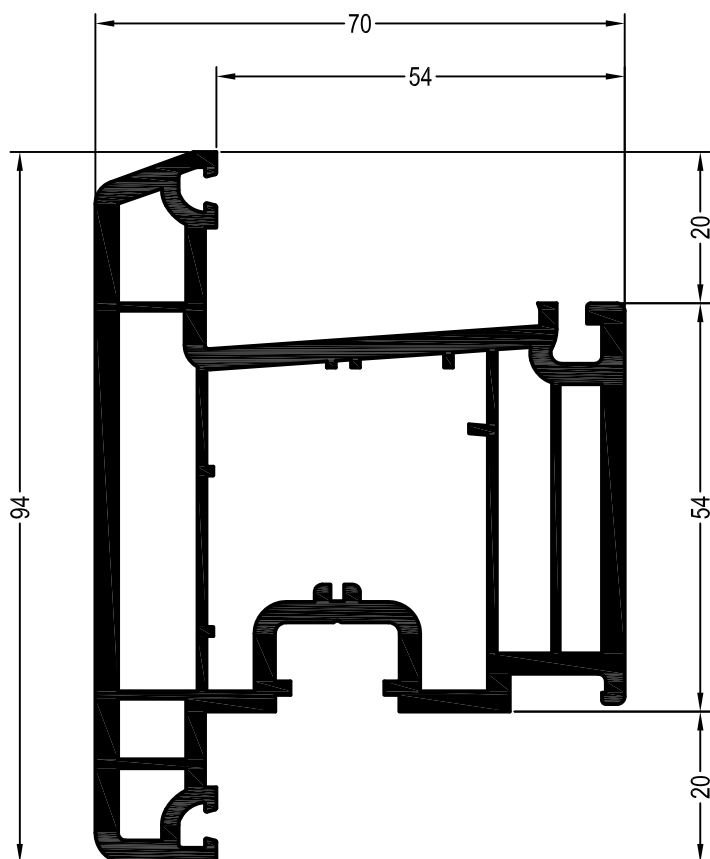
35 x 42

	1238570@
	2
lx	6,5
ly	6,1
	6

# BRILLANT-DESIGN

## СЕЧЕНИЯ ПРОФИЛЕЙ

### Профили створок



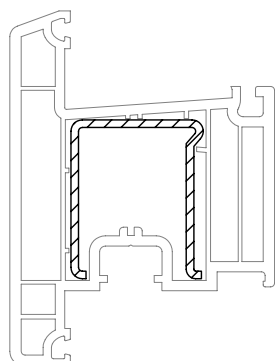

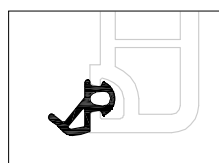

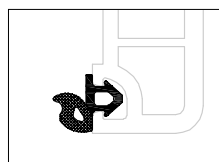
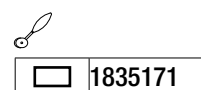
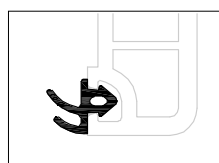
Створка Т 94

1550400

1599400

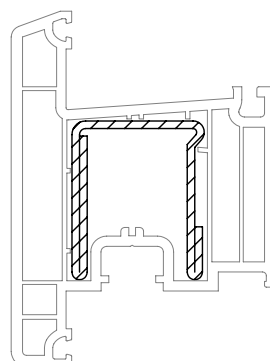
24

Уплотнения остекления: см.  
„Указания по остеклению“



35 x 42

	1350193
	2
lx	4,6
ly	4,5
	6



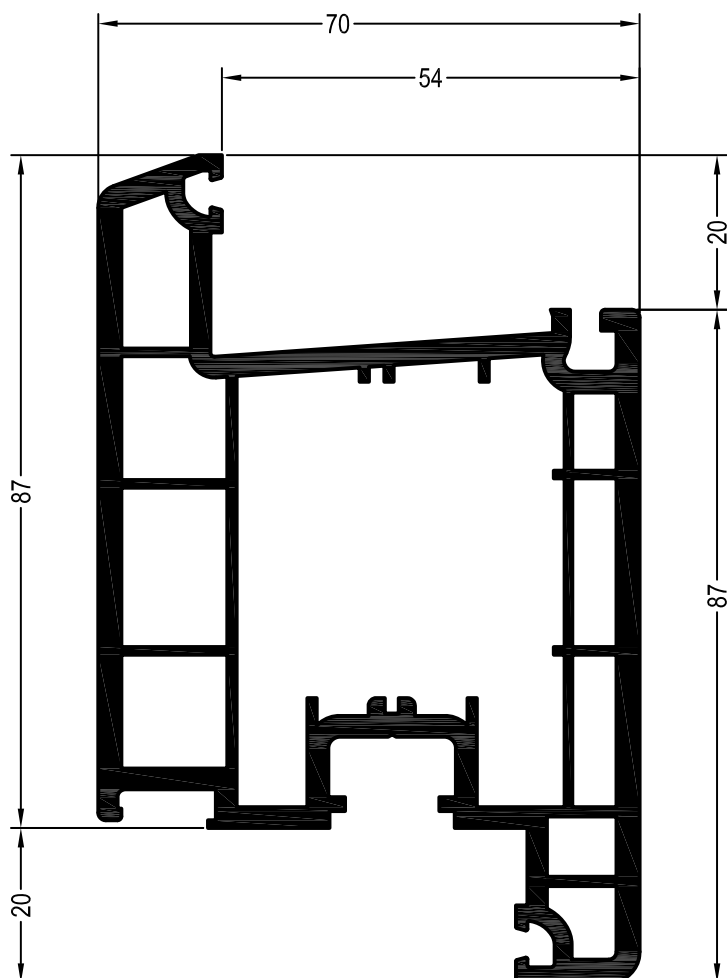
35 x 42

	1238570@
	2
lx	6,5
ly	6,1
	6


# BRILLANT-DESIGN

## СЕЧЕНИЯ ПРОФИЛЕЙ

### Профили створок



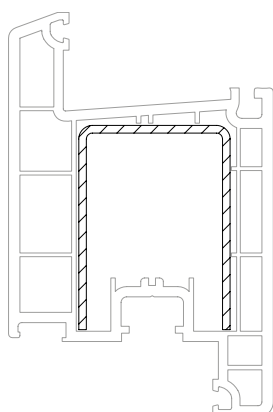

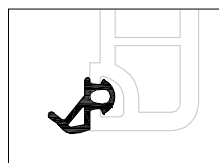


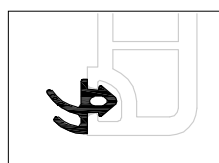
Створка Z 87

1550760  @



1599760  @

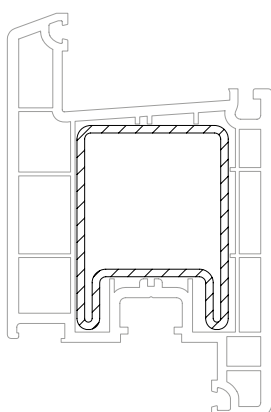
 26

Уплотнения остекления: см.  
„Указания по остеклению“





40 x 54

	1221077@
	2
lx	8,4
ly	8,7
	6



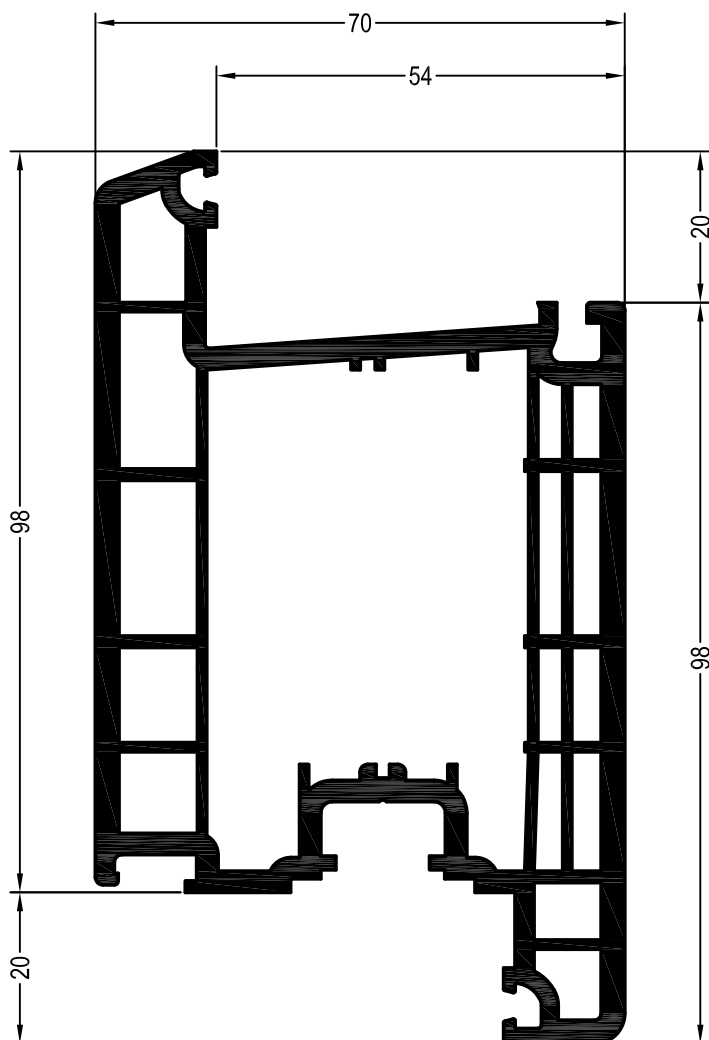
40 x 54

	1222488@	1222489@
	2	отверстия со стороны замка,
lx	10,1	высота ручки: 1020 мм
ly	13,1	
	6	2,4

# BRILLANT-DESIGN

## СЕЧЕНИЯ ПРОФИЛЕЙ

### Профили створок



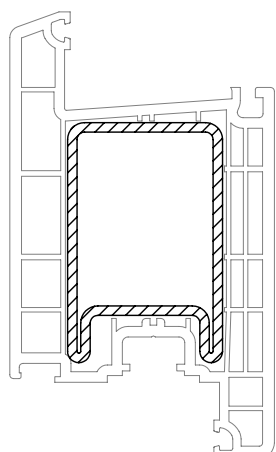
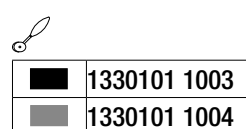
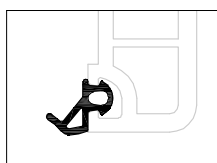

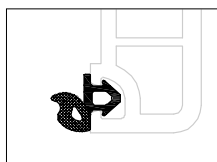

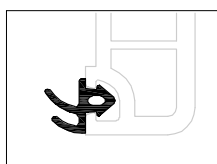
Створка входной двери Z

1550160

1599160 @

13

Уплотнения остекления: см.  
„Указания по остеклению“



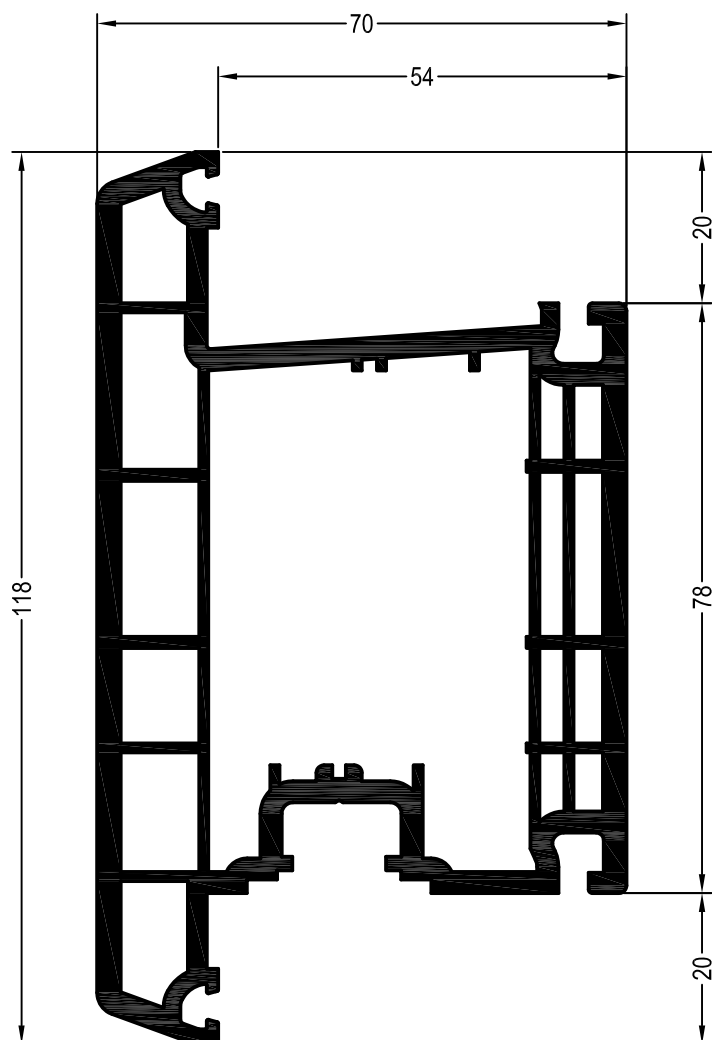
41 x 63,5

	1241776	1246310@
	2,5	отверстия со стороны замка,
lx	14,5	высота ручки: 1020 мм
ly	24,7	
	6	2,4


# BRILLANT-DESIGN


## СЕЧЕНИЯ ПРОФИЛЕЙ

Профили створок



Створка входной двери Т

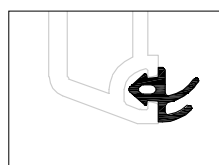
1550170 


1599170 

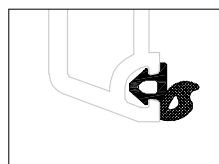
 13



Уплотнения остекления: см.

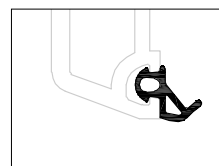
„Указания по остеклению“





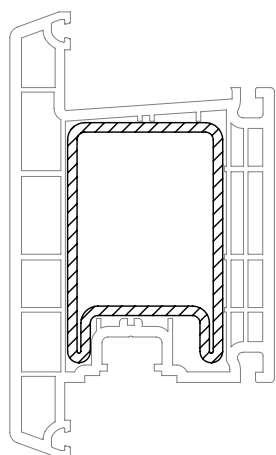
 1835171





 1884952  
 1865535



 1330101 1003  
 1330101 1004



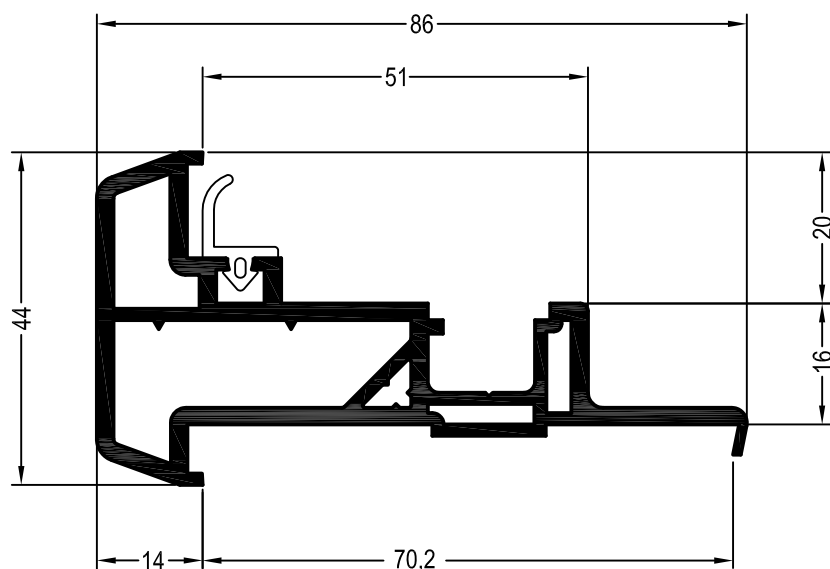
41 x 63,5

	1241776	1246310@
	2,5	отверстия со стороны замка,
lx	14,5	высота ручки: 1020 мм
ly	24,7	
	6	2,4




# BRILLANT-DESIGN

## СЕЧЕНИЯ ПРОФИЛЕЙ

### Профили для безимпостных окон



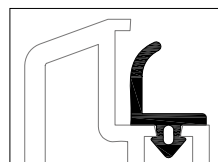
Штульп 70




1550085   

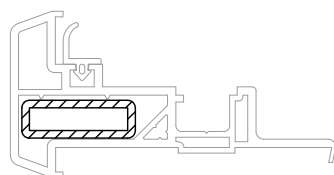
1599085    @

 36



Уплотнения для ремонта

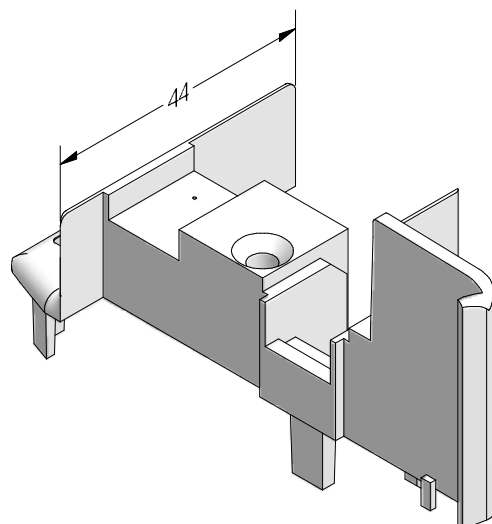


	1864940
	1865650
	1835181



30 x 10

	1252924@
	2
lx	1,3
ly	0,20
	6



Торцевой колпачок шульпа 70,  
ASA

1356410    @

1356411    @

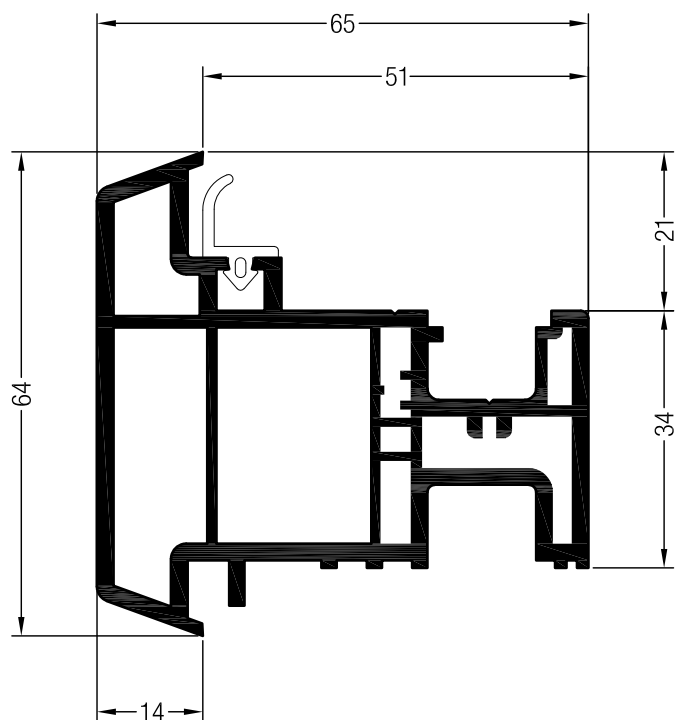
 50



# BRILLANT-DESIGN

## СЕЧЕНИЯ ПРОФИЛЕЙ

### Профили для безимпостных окон



#### Ложный импост №1

(в комбинации со створкой входной двери Z)

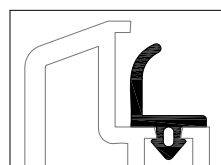
**1550535**

36

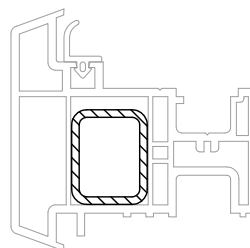
**1599535**

24

#### Уплотнения для ремонта

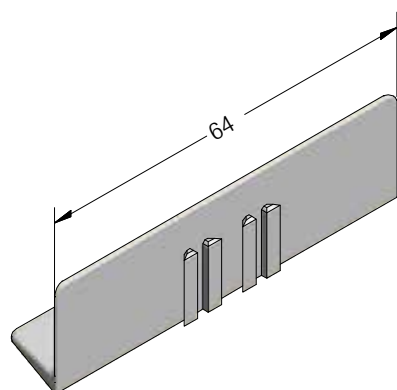


	<b>1864940</b>
	<b>1865650</b>
	<b>1835181</b>



25 x 20

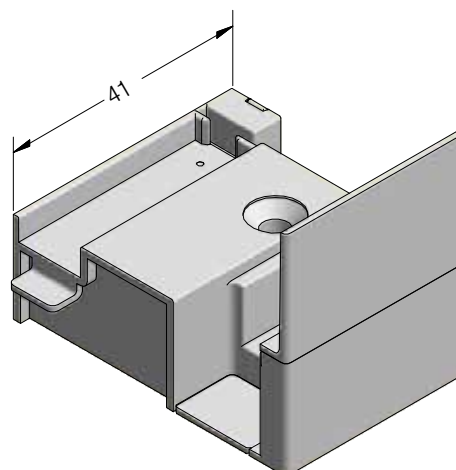
	<b>1258524@</b>
	2
lx	0,87
ly	1,2
	6



Торцевой колпачок ложных импостов 70 внешний, RAU-ASA

**1358610**

50



Торцевой колпачок ложных импостов 70 внутренний, RAU-ASA

**1358611**

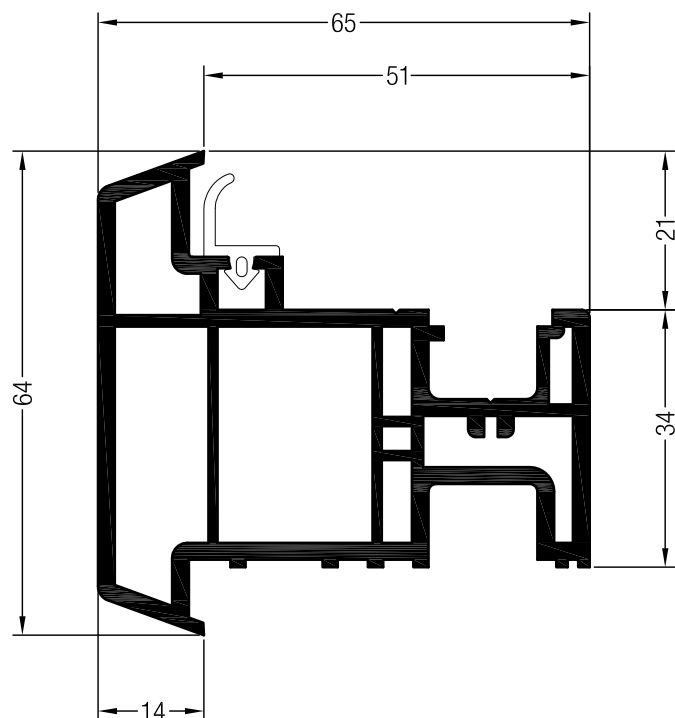
**1358612**

50

# BRILLANT-DESIGN

## СЕЧЕНИЯ ПРОФИЛЕЙ

### Профили для безимпостных окон

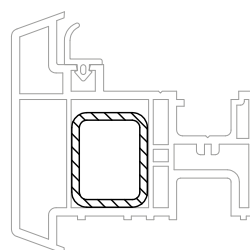


#### Ложный импост №2

(в комбинации со створкой входной двери Т)

**1550565** @

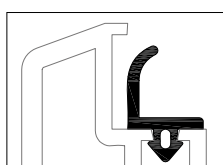
36



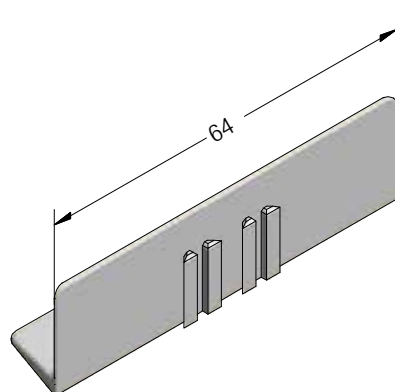
25 x 20

	<b>1258524@</b>
	2
lx	0,87
ly	1,2
	6

### Уплотнения для ремонта



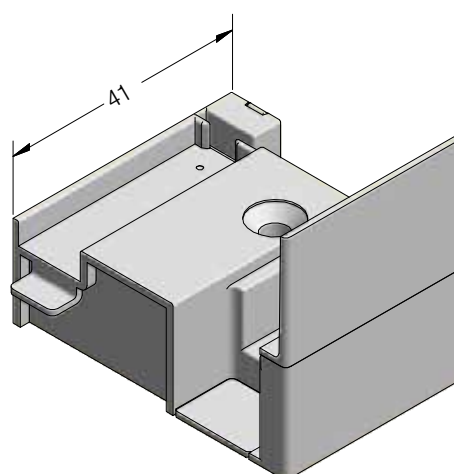
	<b>1864940</b>
	<b>1865650</b>
	<b>1835181</b>



Торцевой колпачок ложных импостов 70 внешний,  
RAU-ASA

**1358610** @

50



Торцевой колпачок ложных импостов 70 внутренний,  
RAU-ASA

**1358611** @

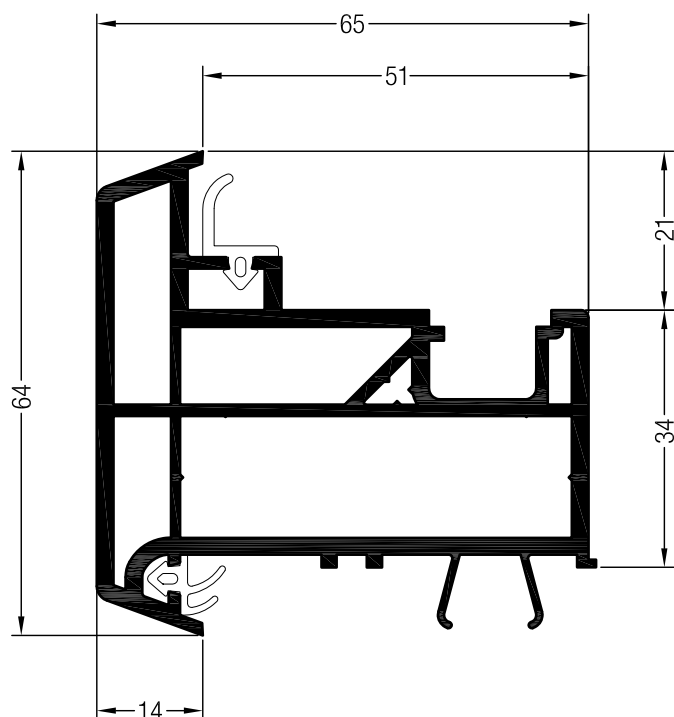
**1358612** @

50

# BRILLANT-DESIGN

## СЕЧЕНИЯ ПРОФИЛЕЙ

### Профили для безимпостных окон



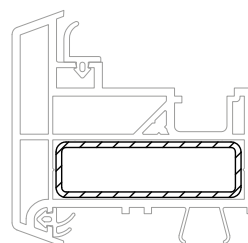
Ложный импост 70

1550775

36

1599775

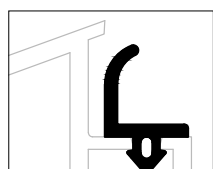
24



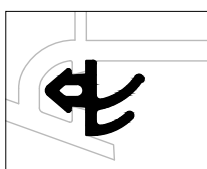
50 x 15 x 1,5

	1222065
	1,5
lx	4,89
ly	0,7
	6

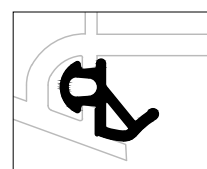
### Уплотнения для ремонта



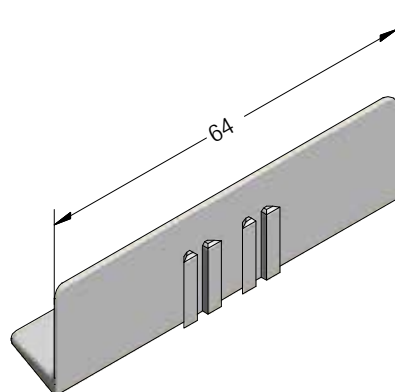
	1864940
	1865650
	1835181



	1835171
--	---------



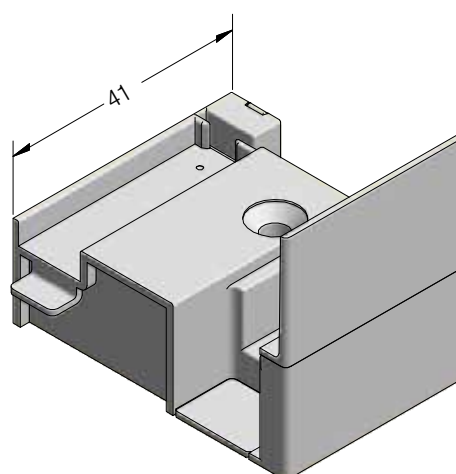
	1330101 1003
	1330101 1004



Торцевой колпачок ложных импостов 70 внешний, RAU-ASA

1358610 @

50



Торцевой колпачок ложных импостов 70 внутренний, RAU-ASA

1358611 @

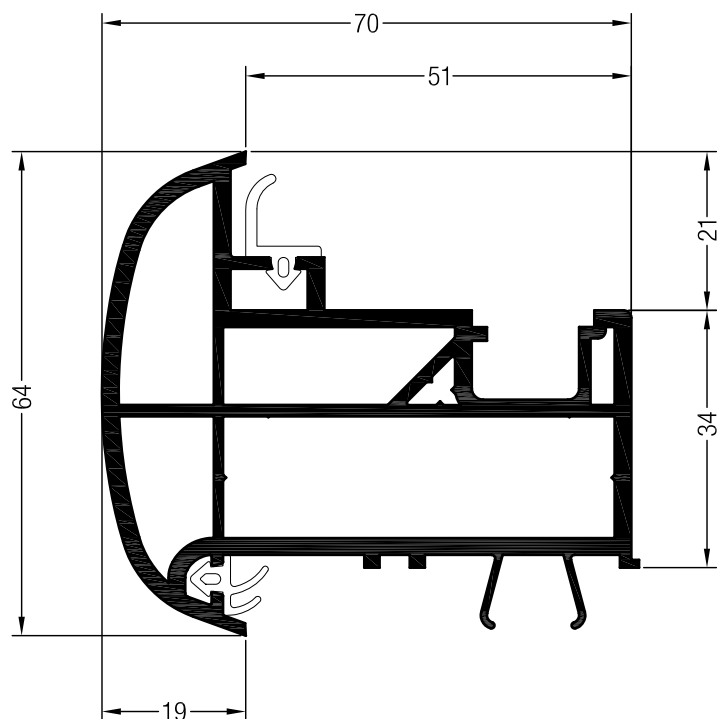
1358612 @

50

# BRILLANT-DESIGN

## СЕЧЕНИЯ ПРОФИЛЕЙ

### Профили для безимпостных окон



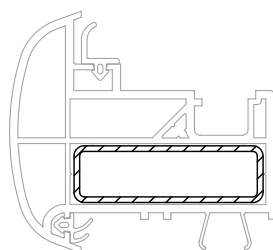
Ложный импост 70 круглый

**1550536** @

36

**1599536** @

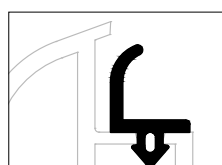
24



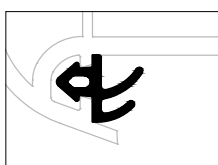
50 x 15 x 1,5

	<b>1222065</b>
	1,5
lx	4,89
ly	0,7
	6

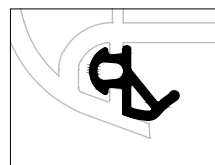
### Уплотнения для ремонта



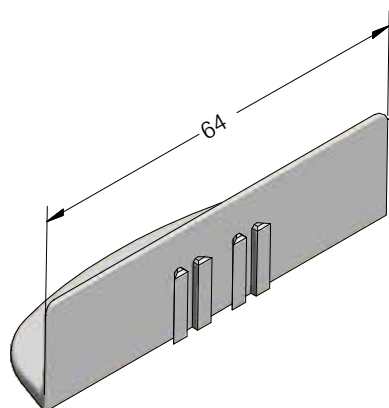
	<b>1864940</b>
	<b>1865650</b>
	<b>1835181</b>



	<b>1835171</b>
--	----------------



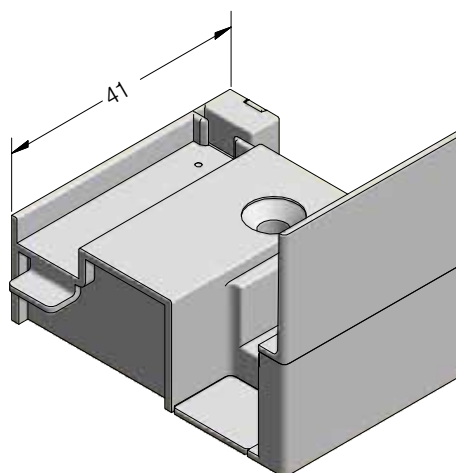
	<b>1330101 1003</b>
	<b>1330101 1004</b>



Торцевой колпачок для ложного импоста 70 круглого внешний, RAU-ASA

**1358710** @

50



Торцевой колпачок ложных импостов 70 внутренних, RAU-ASA

**1358611** @

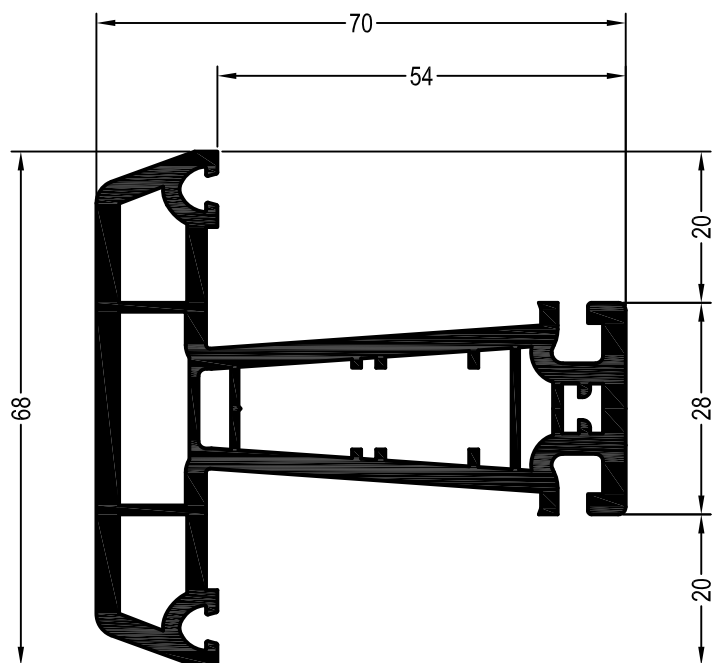
**1358612** @

50

# BRILLANT-DESIGN

## СЕЧЕНИЯ ПРОФИЛЕЙ

Профили для безимпостных окон



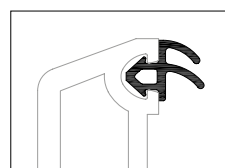
Горбылек 68

1550030

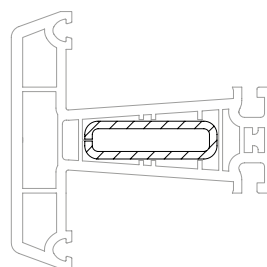
24

1599030 @

36

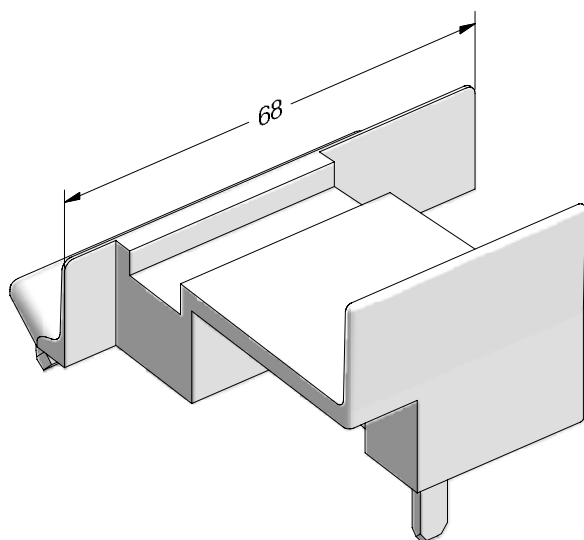


	1864952
	1835171
	1865530



35 x 10

	1261801
	2
lx	1,8
ly	0,22
	6

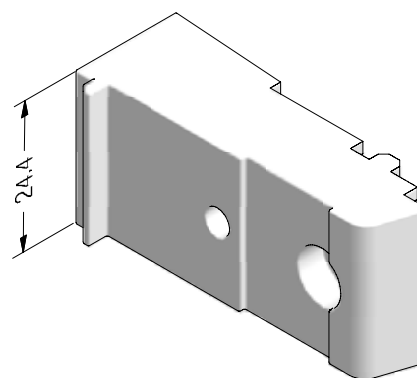


Торцевой колпачок горбылька 68,  
ASA

1222807 @

1222817 @

20



Вставка дистанционная горбылька 68,  
ABS

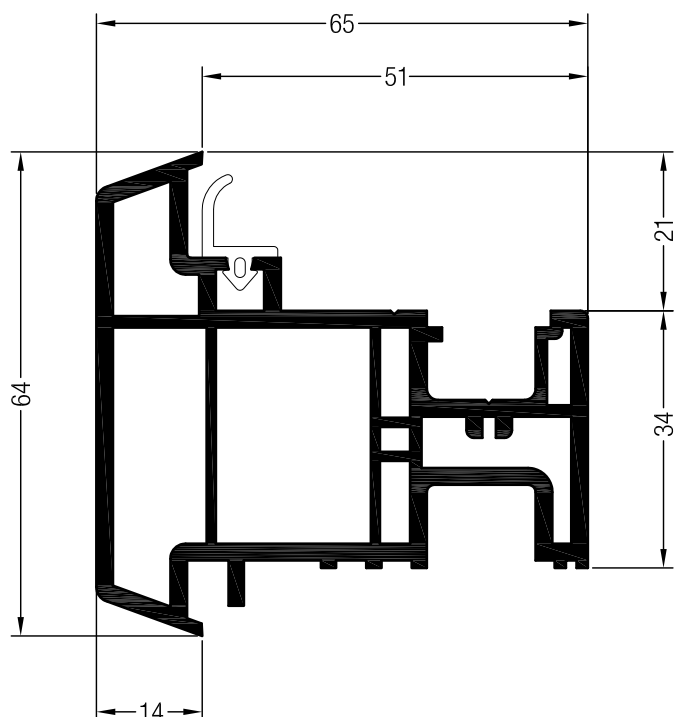
1247496

20

# BRILLANT-DESIGN

## СЕЧЕНИЯ ПРОФИЛЕЙ

### Профили для среднеподвесных окон



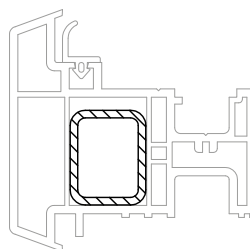
Ложный импост №1  
(в комбинации со створкой)

1550535 @

36

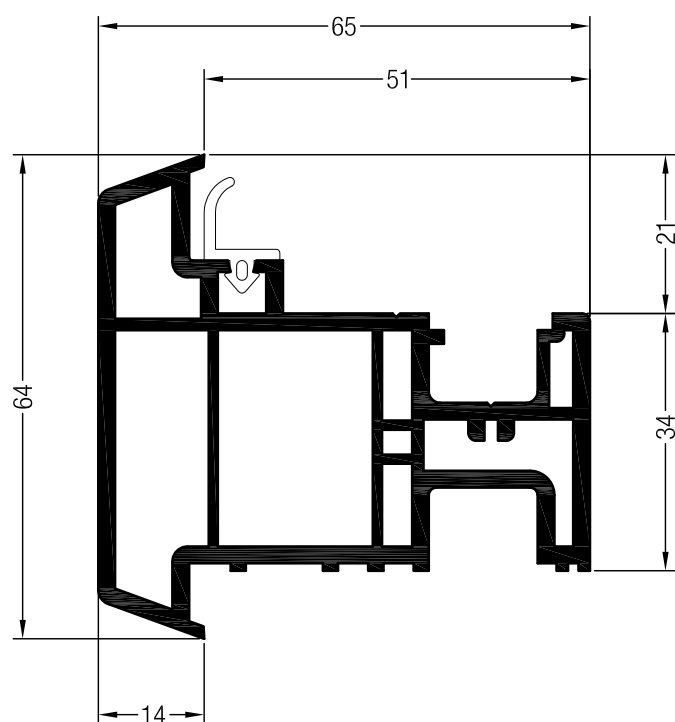
1599535

24



25 x 20

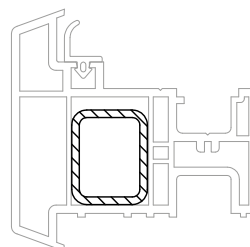
	1258524@
	2
lx	0,87
ly	1,2
	6



Ложный импост №2  
(в комбинации с коробкой)

1550565 @ @

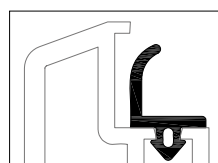
36



25 x 20

	1258524@
	2
lx	0,87
ly	1,2
	6

Уплотнения для ремонта

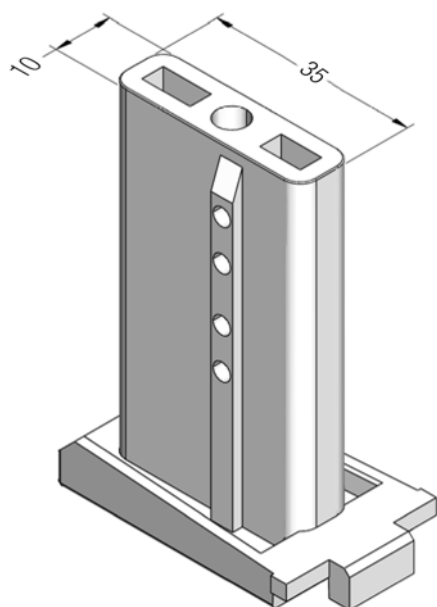


	1864940
	1865650
	1835181

# BRILLANT-DESIGN

## СЕЧЕНИЯ ПРОФИЛЕЙ

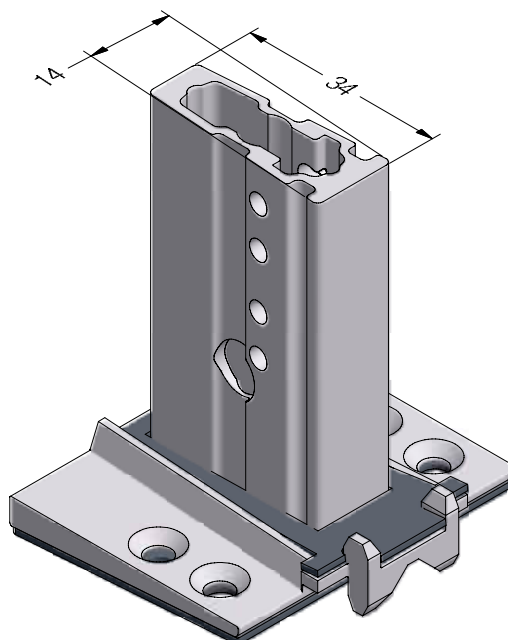
### Детали для механических соединений



Механический соединитель горбылька 68,  
PA GF

**1241687**    @

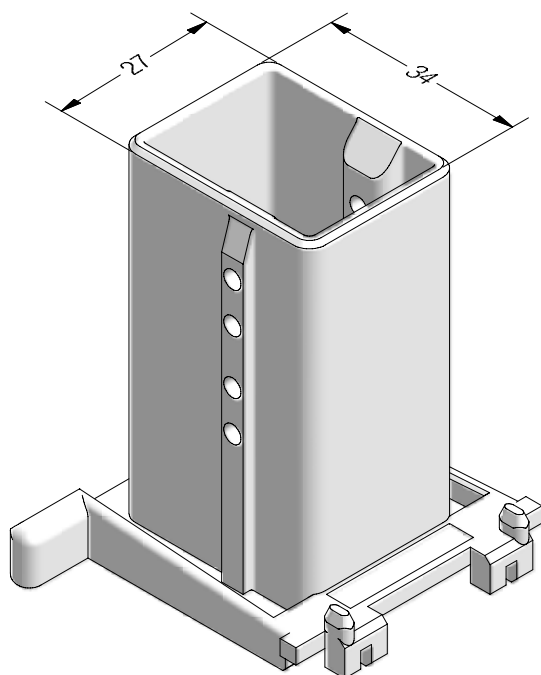
 100



Механический соединитель горбылька 68,  
литой металлический

**1224484**  @

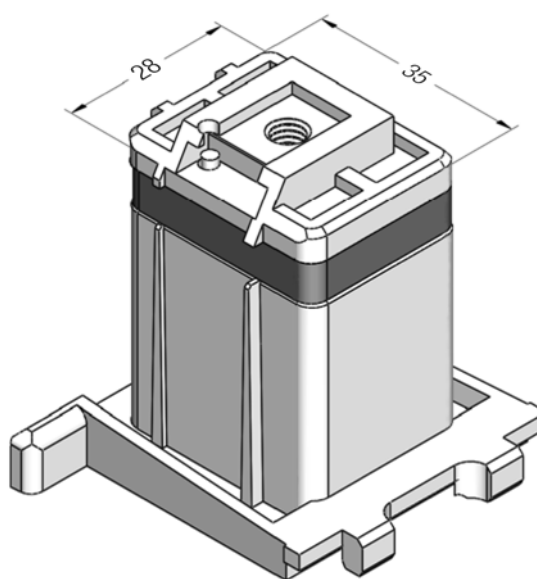
 50



Механический соединитель импоста 86,  
PA GF

**1342487**   

 60

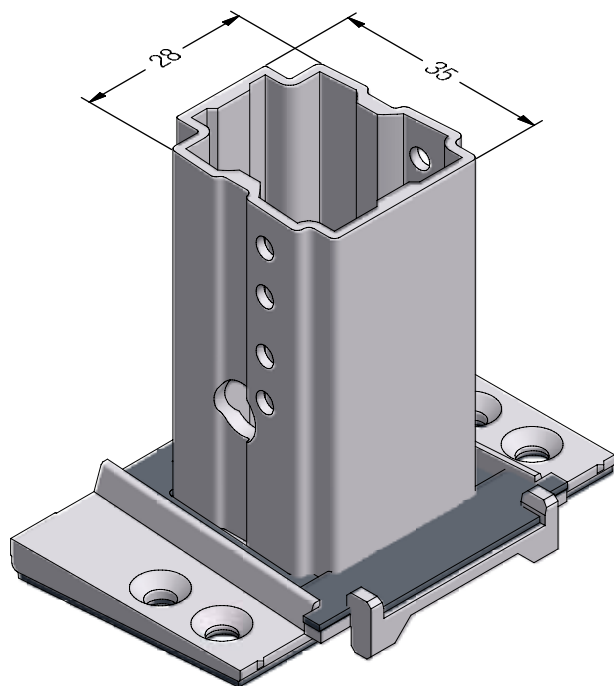


Механический соединитель импоста 86  
с уплотняющей манжетой,  
PA GF

**1247446**  @  @  @

 90

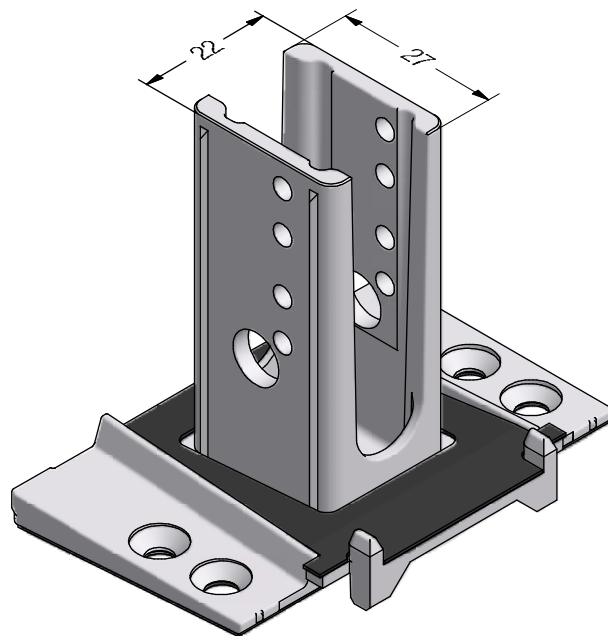
### Детали для механических соединений




Механический соединитель импоста 86,  
литой металлический

**1221664**  @

 50



Механический соединитель импоста 86,  
литой металлический

**1233674**  @

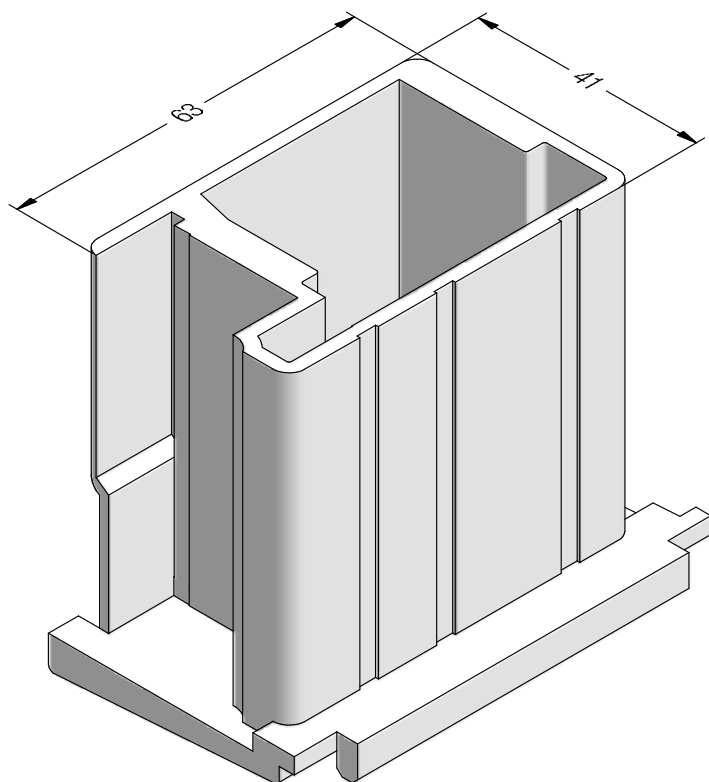
 50





# BRILLANT-DESIGN

## СЕЧЕНИЯ ПРОФИЛЕЙ

### Детали для механических соединений

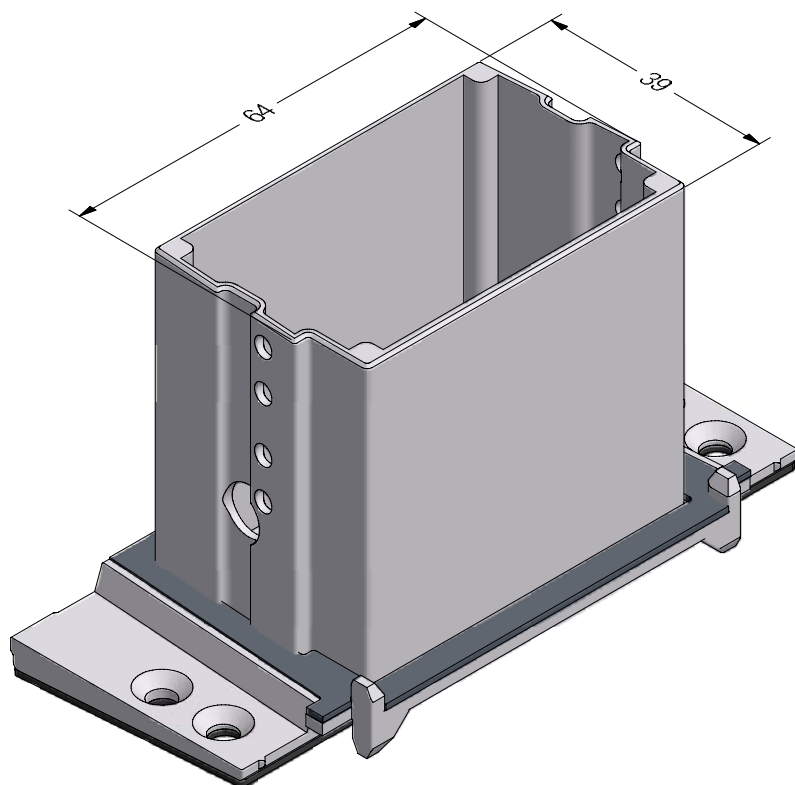


Механический соединитель  
створки входной двери Т,  
РА GF

**1233091**    @

**1233101**    @

 20

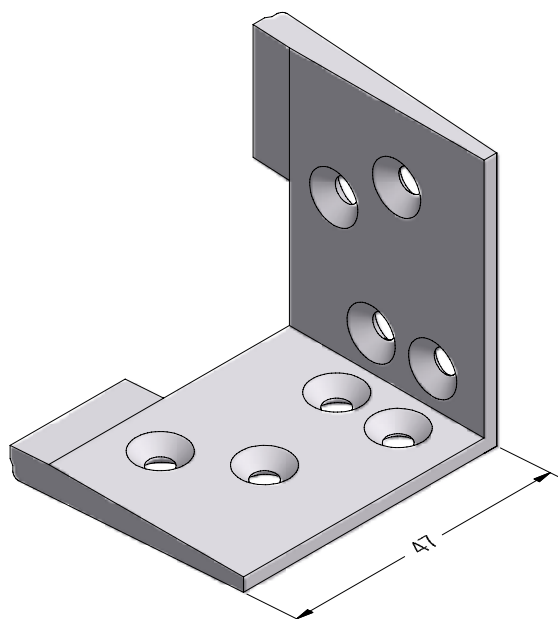


Механический соединитель импоста 120,  
литой металлический


**1222497**  @

 50

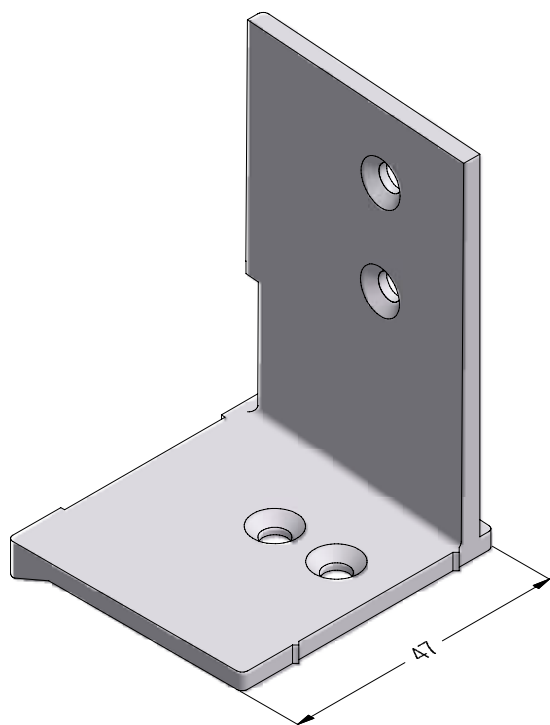
### Детали для механических соединений




Уголок для установки горбылька или импоста в коробку,  
литой металлический



**1226253** 

 50

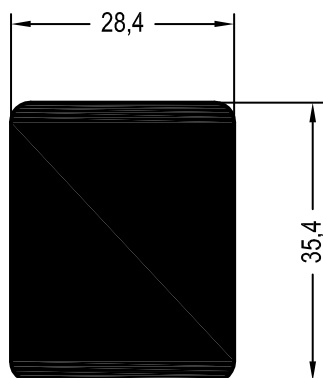


Уголок для установки горбылька или импоста в створку 48,  
литой металлический


**1226240**  

**1226250**  


 50




Механический соединитель  
импоста 86 универсальный

**1260448** 

 2



Механический соединитель  
дверной створки универсальный


**1261954** 

 2


# BRILLANT-DESIGN

## СЕЧЕНИЯ ПРОФИЛЕЙ


### Детали для механических соединений




Винт М6 x 100,  
сталь оцинкованная

**1248448**  @

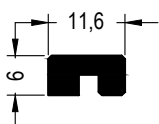
 200





Шуруп 6,3 x 70,  
сталь оцинкованная

**1260633** 

 250




Профиль  
фиксирующий

**1241957**  

 36



Фиксатор  
универсальный, ABS

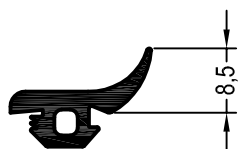
**1241937** 

 500

# BRILLANT-DESIGN

## СЕЧЕНИЯ ПРОФИЛЕЙ

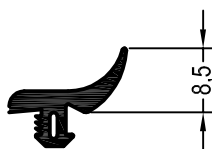
### Профили для примыкания к полу



Уплотнение дверное №1  
(для створок дверей Z),  
SR

**1865570** ■

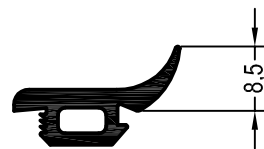
150



Уплотнение дверное №2  
(для створок дверей T),  
SR

**1865070** ■

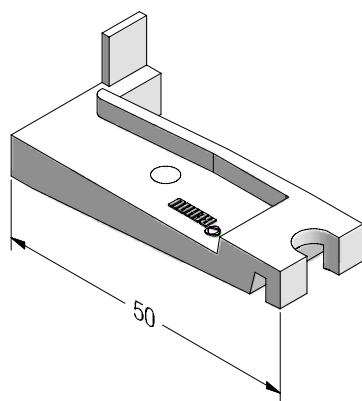
50



Уплотнение дверное №3,  
SR

**1865740** ■ @

100

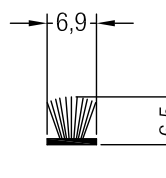


Торцевой колпачок,  
TRE

**1241549** ■

**1241559** ■

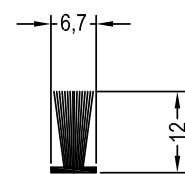
25



Щёточное уплотнение 6,9x6,5

**1250685** @

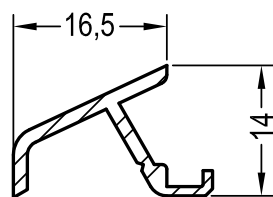
100



Щёточное уплотнение 6,7x12

**1246834** @

100



Слезник 14/70

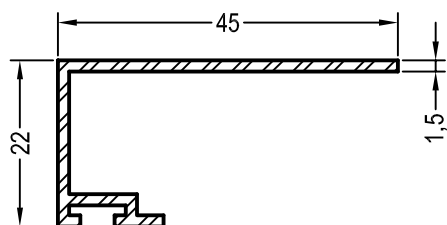
**1227848** ▨

6


# BRILLANT-DESIGN

## СЕЧЕНИЯ ПРОФИЛЕЙ

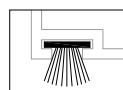
Профили для примыкания к полу




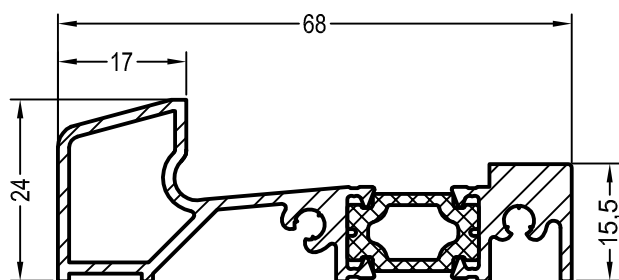
Дверное примыкание

**1250395**  @


 6



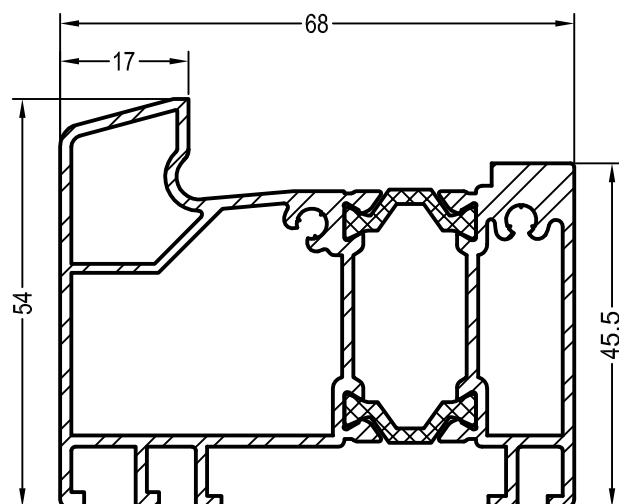
 **1250685@**




Порог для санации 70

**1243259** 

 6



Порог для новостроек 70

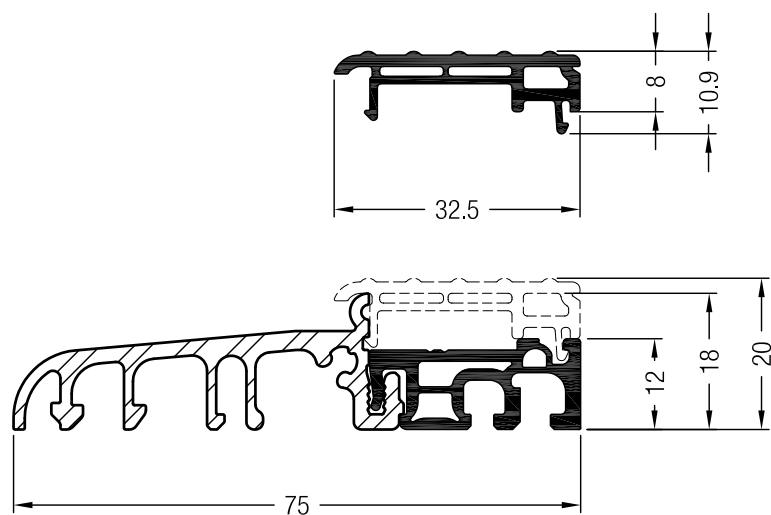
**1243269** 

 6



# BRILLANT-DESIGN

## СЕЧЕНИЯ ПРОФИЛЕЙ

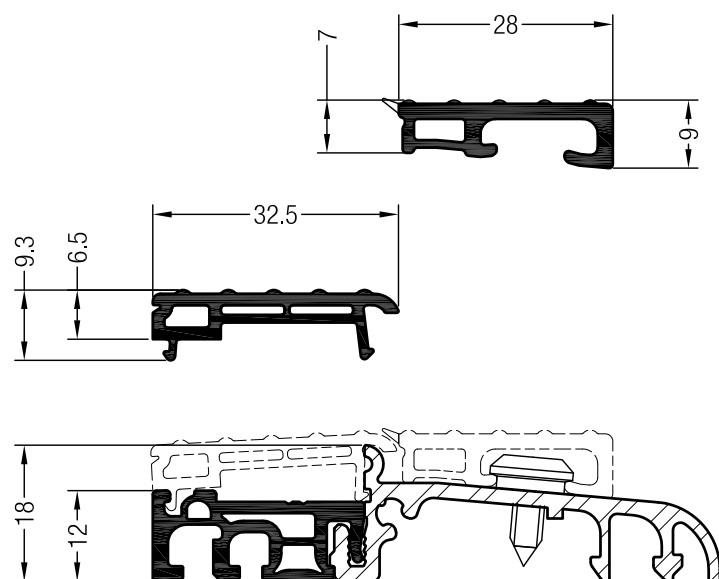
Профили для примыкания к полу





Порог Universal 20/70

1351656   @

 6



Детали для порога Universal 20/70, открывание наружу

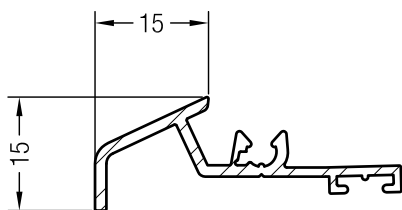
1356653   @

 6

# BRILLANT-DESIGN

## СЕЧЕНИЯ ПРОФИЛЕЙ

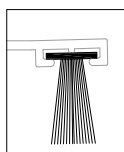
### Профили для примыкания к полу



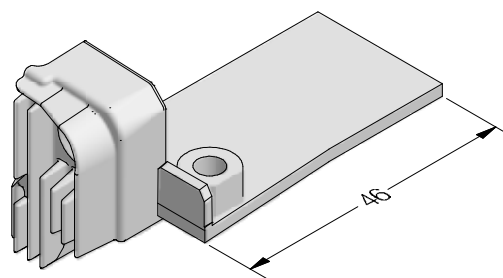
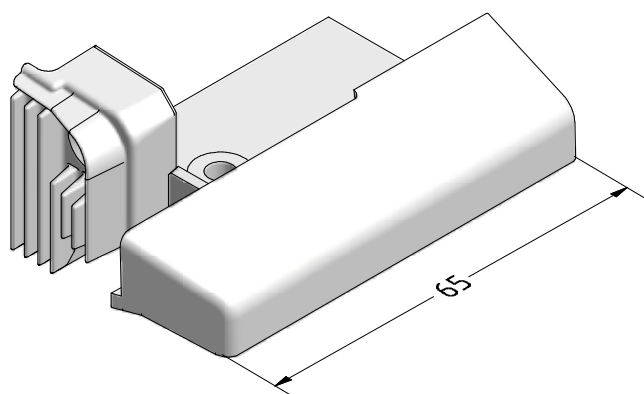
Слезник 15/70

**1355900** @

6



**1246834**@



Торцевой колпачок слезника 15/70 для штупля  
ASA

**1356160** @

**1356161** @

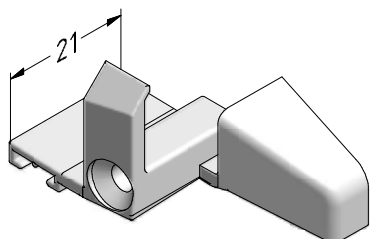
25

Торцевой колпачок слезника 15/70 для штупля, открывание наружу  
ASA

**1358160** @

**1358161** @

10



Торцевой колпачок слезника 15/70  
ASA

**1356162** @

**1356163** @

25

Ниппель-шуруп 4,2 x 10

**1353880** @

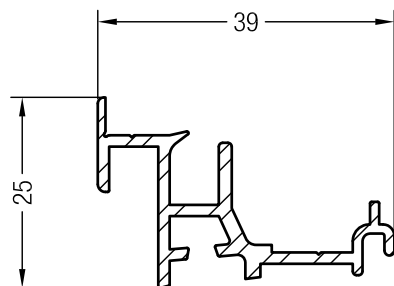
Сталь оцинк.

100

# BRILLANT-DESIGN

## СЕЧЕНИЯ ПРОФИЛЕЙ

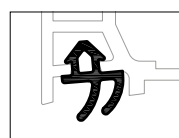
### Профили для примыкания к полу



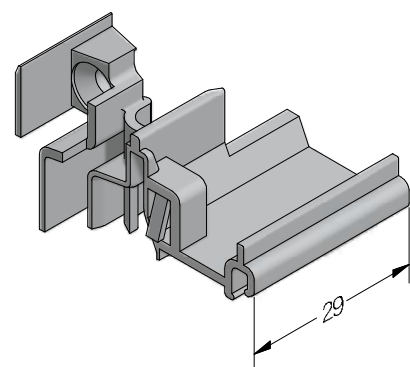
Профиль выравнивающий 70

**1356563**

6



	<b>1864952</b>
	<b>1865530</b>
	<b>1835171</b>



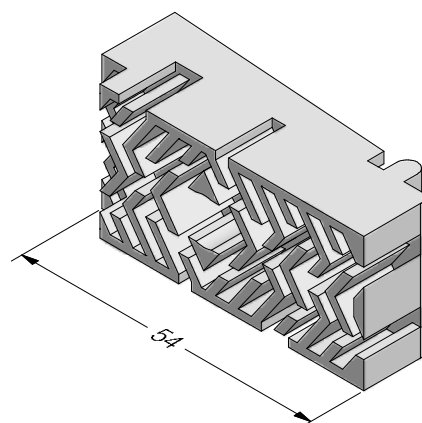
Торцевой колпачок профиля выравнивающего 70

ASA

**1356561**

**1356562**

50

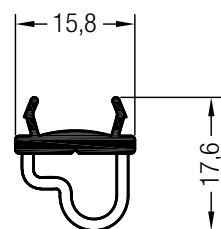


Уплотняющая вставка для порога Universal 20/70

TPE

**1234776** @

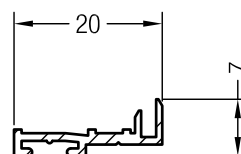
10



Уплотнение для порога Universal 20/70

**1353383** @

6



Планка дверной створки T BriD

**1356604** @

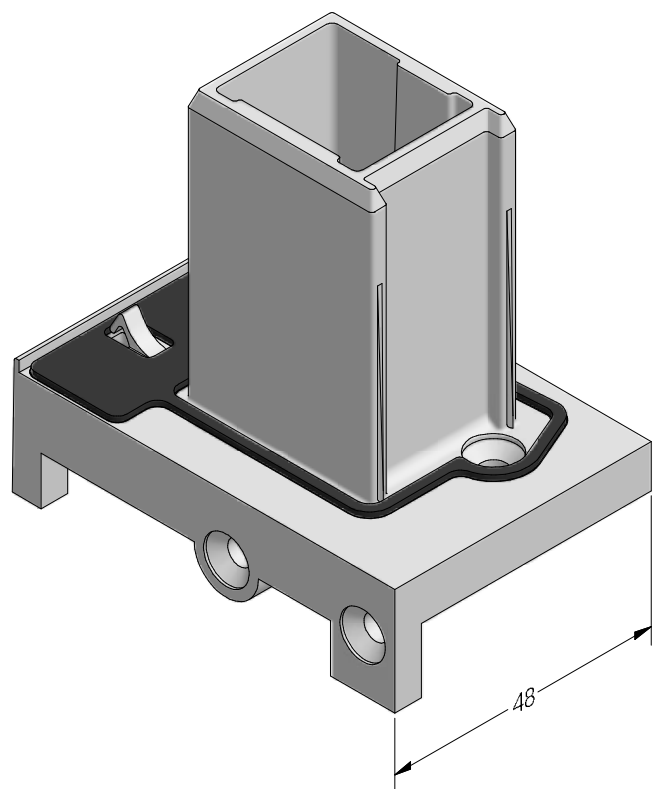
6



# BRILLANT-DESIGN



## СЕЧЕНИЯ ПРОФИЛЕЙ

Профили для примыкания к полу

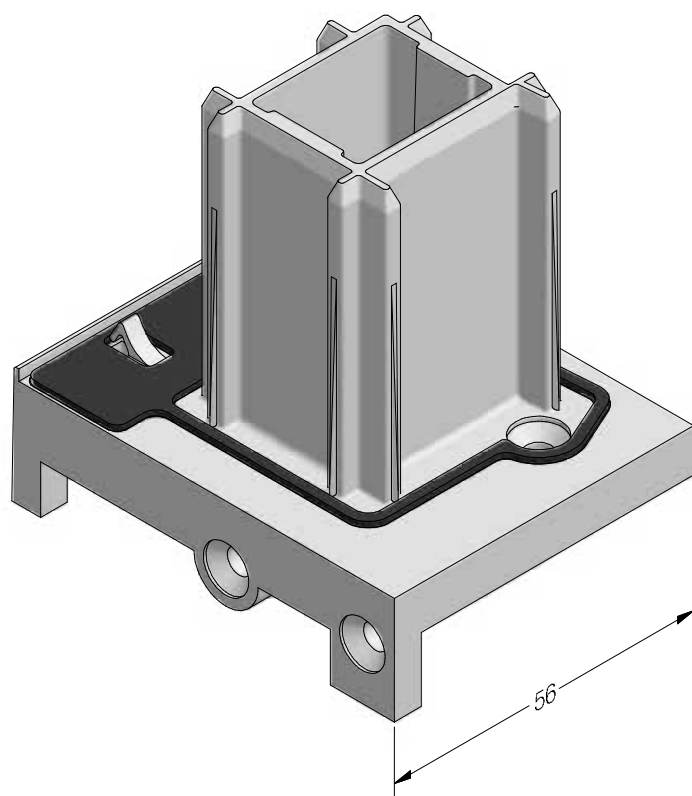


Держатель порога (для коробки 68)

1333068   @

1333168   @

 50



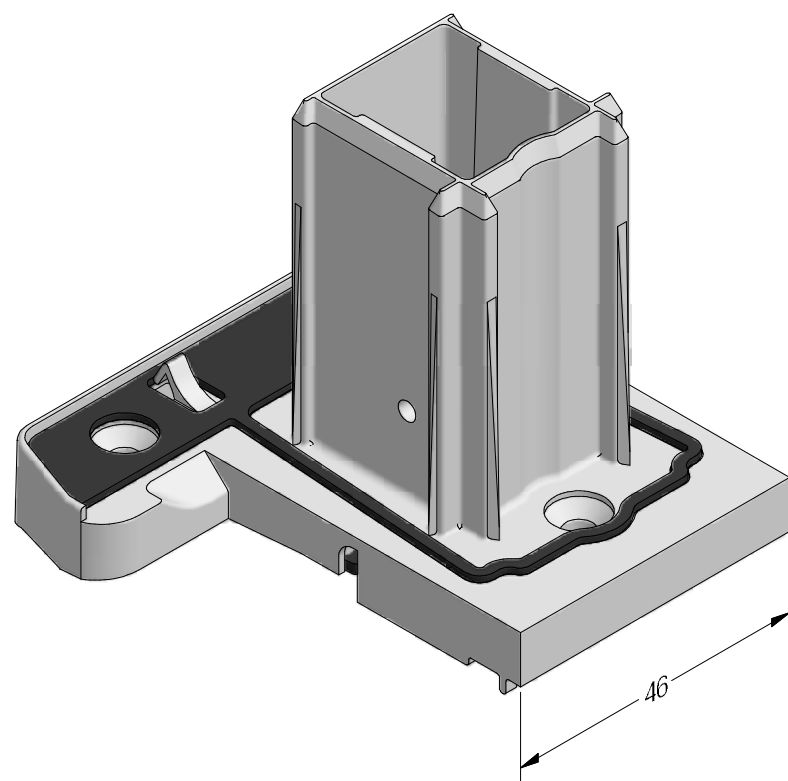
Держатель порога (для коробки 76)

1333076   @

1333176   @

 50

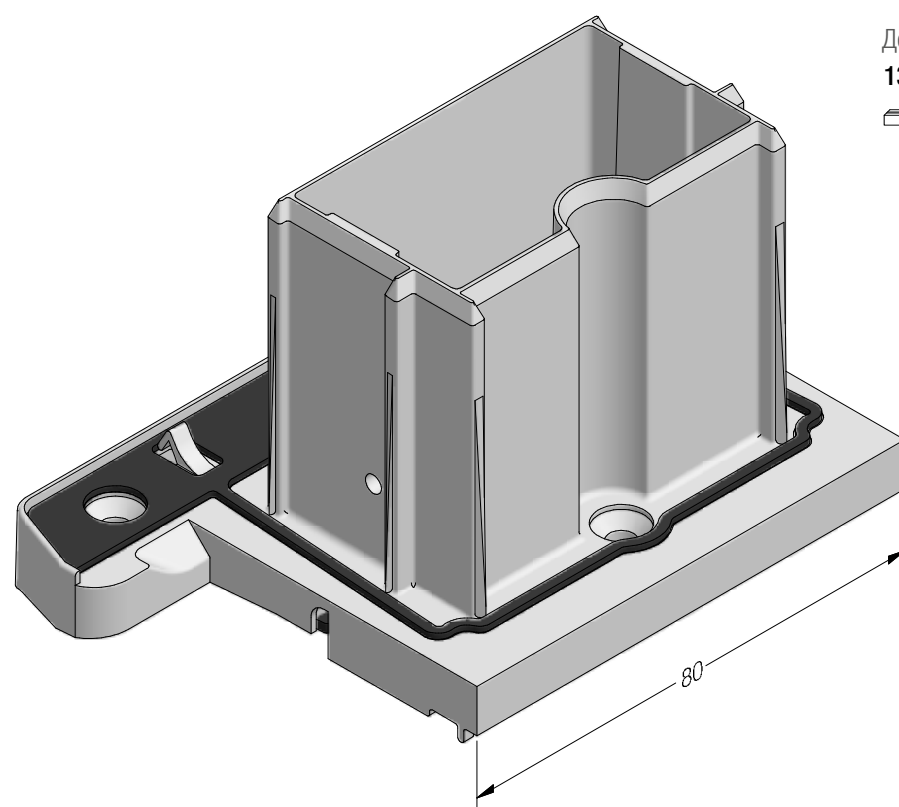
### Профили для примыкания к полу



Держатель порога (для импоста 86)

**1333086**

 50



Держатель порога (для импоста 120)

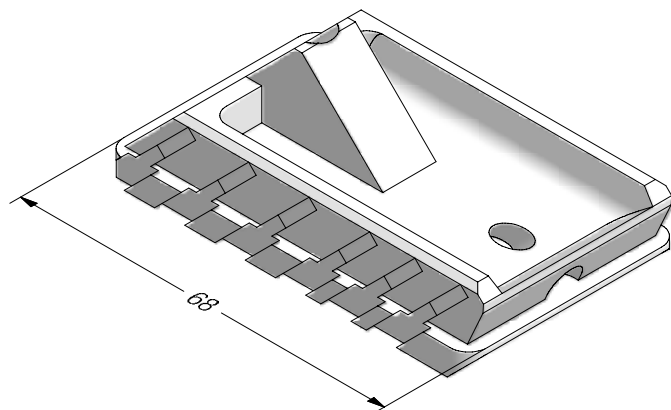
**1336120**

 50

# BRILLANT-DESIGN

## СЕЧЕНИЯ ПРОФИЛЕЙ


### Сварные угловые соединители



Сварной угловой соединитель

**1256866** 

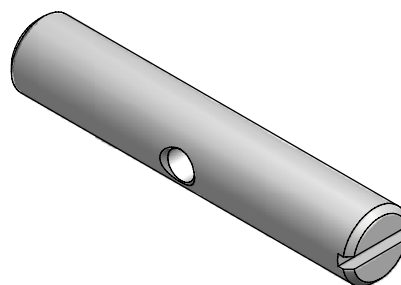
 100



Винт М6 х 80 ISO 4762,  
сталь оцинкованная

**1255377 @**

 100



Палец 64 х 12,  
сталь оцинкованная

**1258546 @**

 100

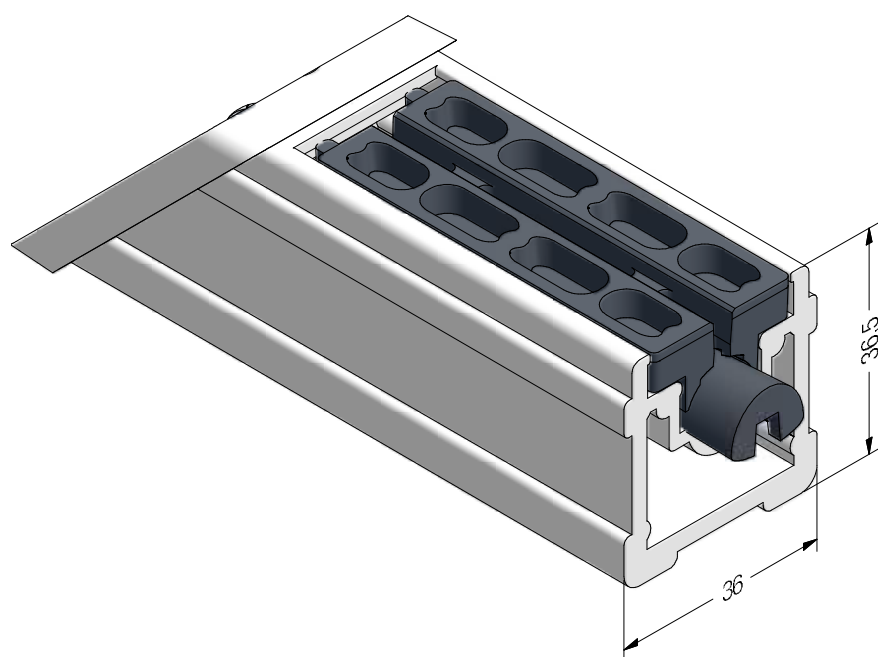
Набор угловых сварных соединителей  
для створок 1550160/1550170 состоит из:

- 8шт. х сварной угловой соединитель, 256866
- 2шт. х палец 64 х 12 мм, 258546
- 2шт. х винт М6 х 80 мм DIN 912 (ISO 4762), 255377

**1954205**

 1

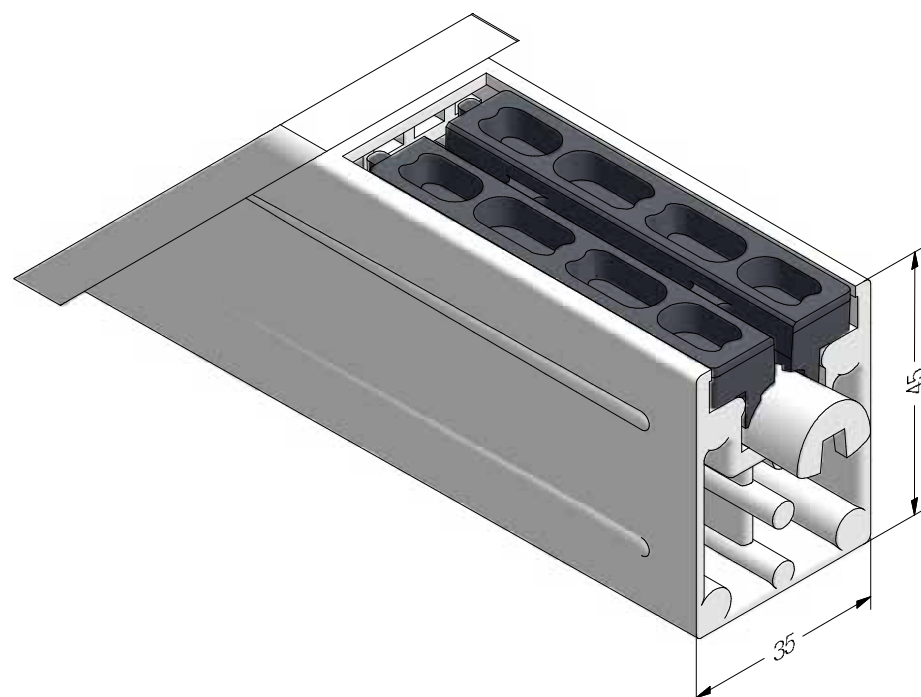
### Сварные угловые соединители




Сварной угловой соединитель  
створки Z87

**1224993**  @

 12



Сварной угловой соединитель  
створок дверей Z и T

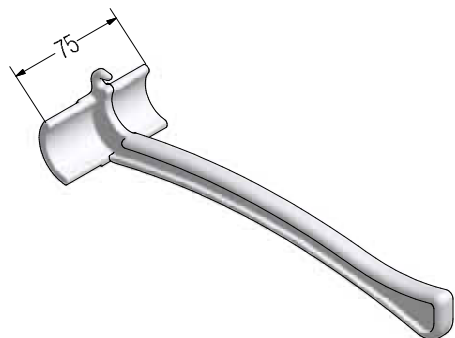
**1234300** 

 16

# BRILLANT-DESIGN

## СЕЧЕНИЯ ПРОФИЛЕЙ

### Сварные угловые соединители

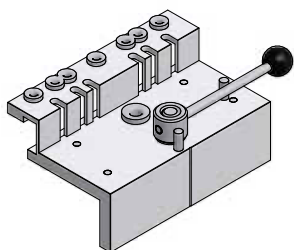


Приспособление монтажное для установки 1224993/1234300,  
литое металлическое

**1353616 @**

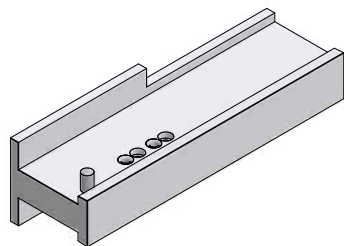


### Шаблоны



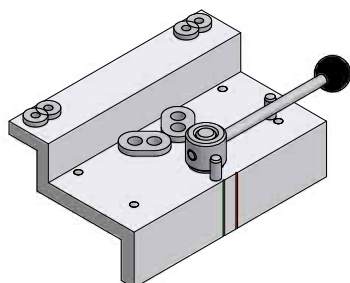
Шаблон для сверления  
отверстий в коробке

**1248346**



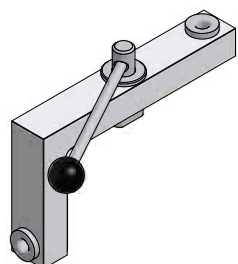
Шаблон для сверления отверстий в  
импосте / горбыльке

**1241947**



Шаблон для сверления отверстий  
в створке входной двери Т

**1246530**



Шаблон для установки  
пальца 1258546

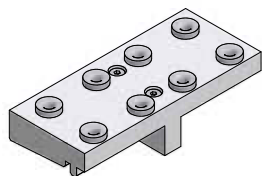
**1251507**



# BRILLANT-DESIGN

## СЕЧЕНИЯ ПРОФИЛЕЙ

### Шаблоны

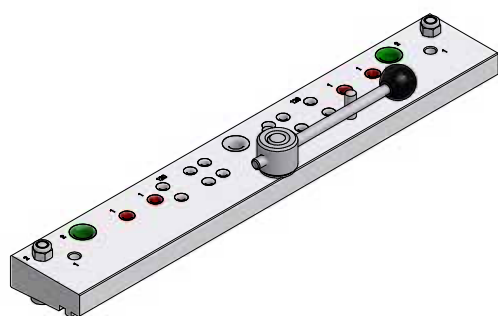


Шаблон для установки  
порогов 243259/243269

**1245109**



1

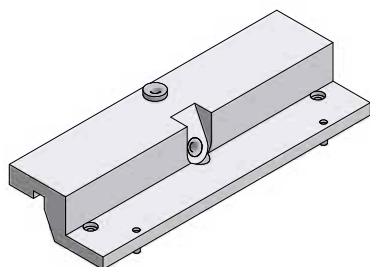


Шаблон для установки  
механических соединителей

**1222529**



1

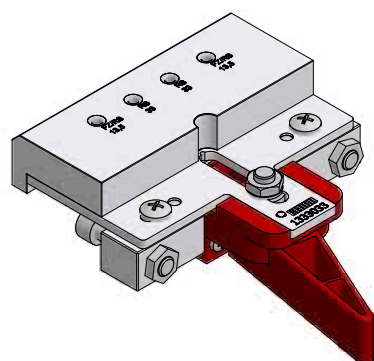


Шаблон для сверления предкамер 70-мм профилей

**1248175**



1




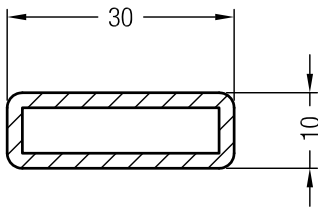
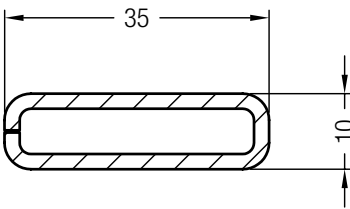
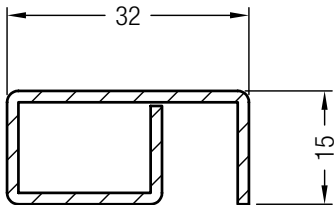
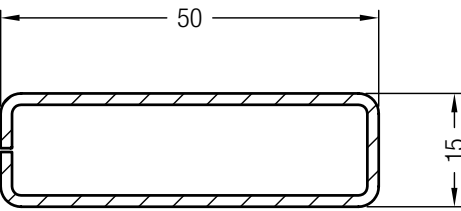
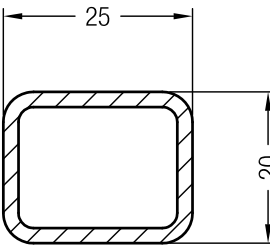
Шаблон для установки держателей порога Universal 20/ 70

**1333033**



1


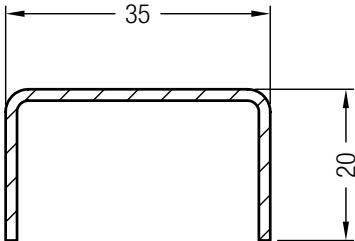
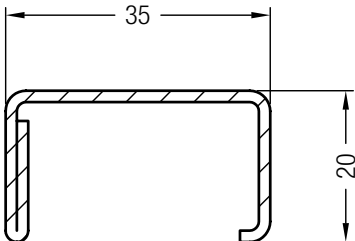
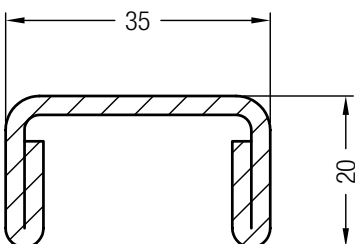
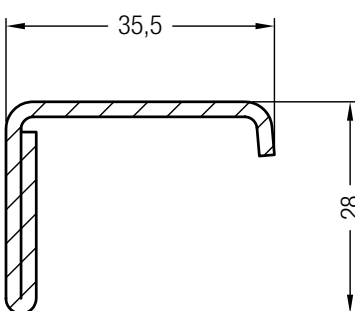
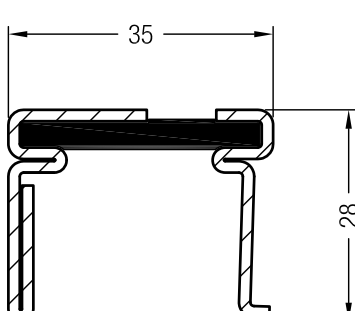
### Армирование

Эскиз	№ арт.		lx	ly
	1252924@	2	1,3	0,20
	1261801	2	1,8	0,22
	1283312@	1,5	1,5	0,41
	1222065	1,5	4,89	0,7
	258524@	2	1,2	0,87

# BRILLANT-DESIGN

## СЕЧЕНИЯ ПРОФИЛЕЙ

### Армирование


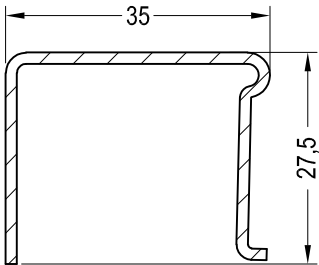
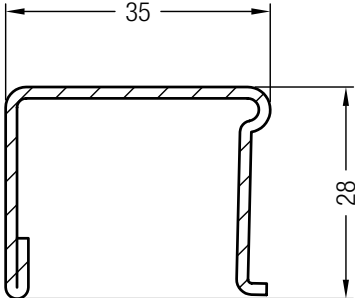
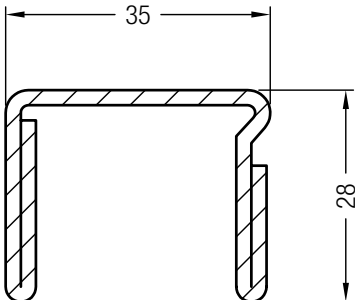
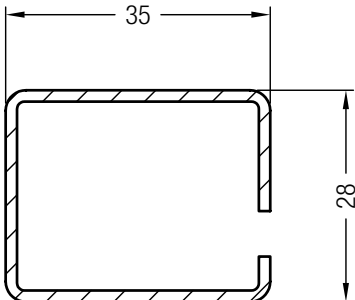
Эскиз	№ арт.		lx	ly
	1245536	1,5	2,0	0,42
	1261831@	1,5	2,5	0,56
	1261841	2	3,1	0,69
	1245526	2,5	4,2	0,9
	1244546@	2	2,2	1,3
	1233134@	1,5	-	-




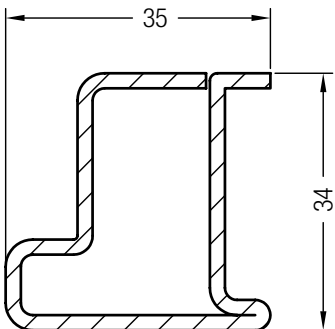
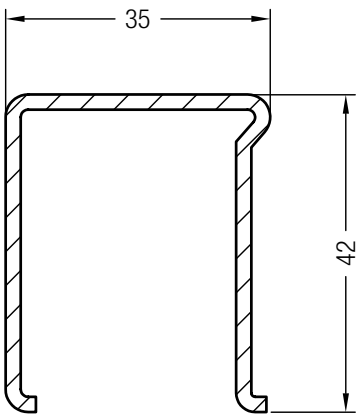
# BRILLANT-DESIGN

## СЕЧЕНИЯ ПРОФИЛЕЙ


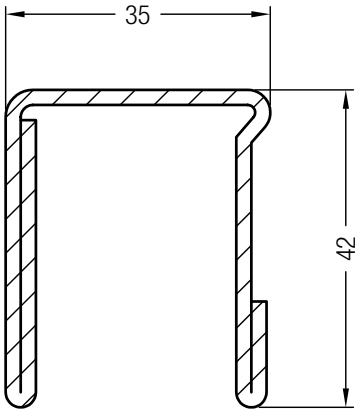
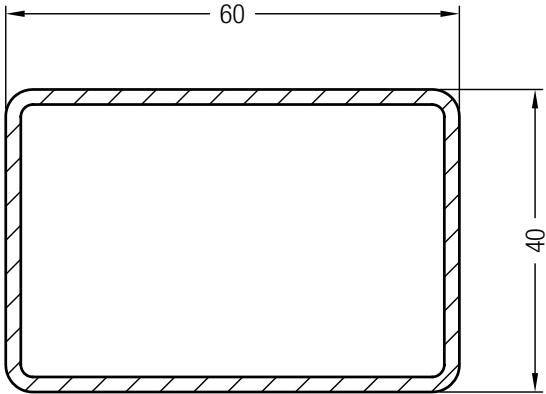
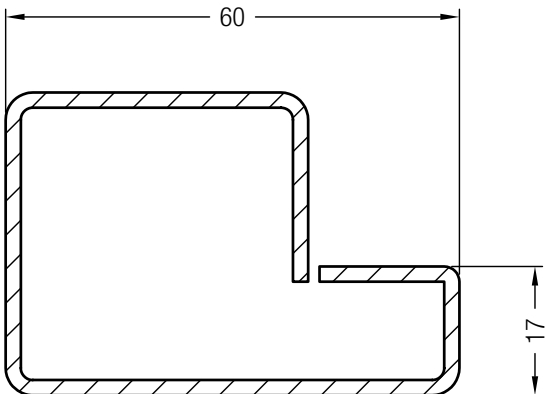
### Армирование

Эскиз	№ арт.		lx	ly
	1244506	1,5	2,5	1,1
	1244516	1,5	2,7	1,3
	1244526	2	3,5	1,7
	1244536	2	5	2
	1237091@	1,5	2,8	2,1
	1249934@	2	3,4	2,6


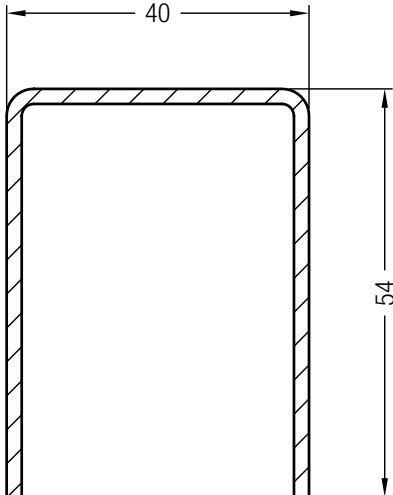
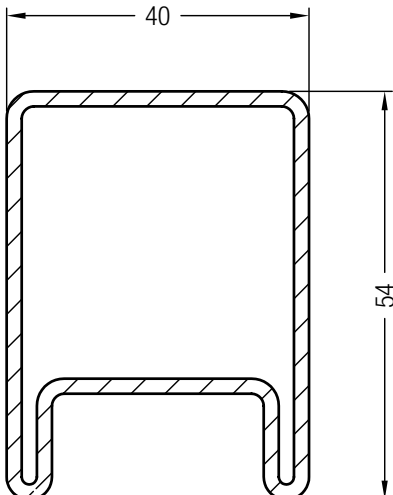
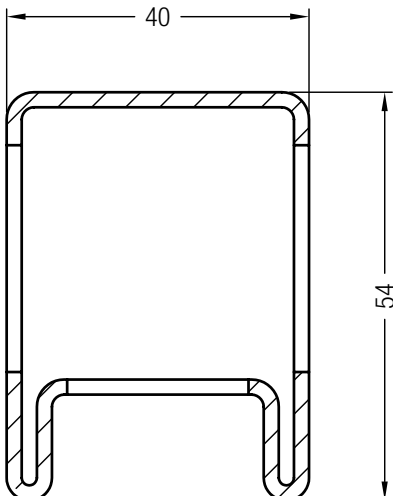
### Армирование

Эскиз	№ арт.		lx	ly
	1227167	2	2,7	3,9
	1350193	2	4,6	4,5

### Армирование

Эскиз	№ арт.		Ix	Iy
	1238570@	2	6,5	6,1
	1252754@	2	9,9	18,5
	1221963@	3	13,6	25,7
	1227618@	2	8,3	14,9

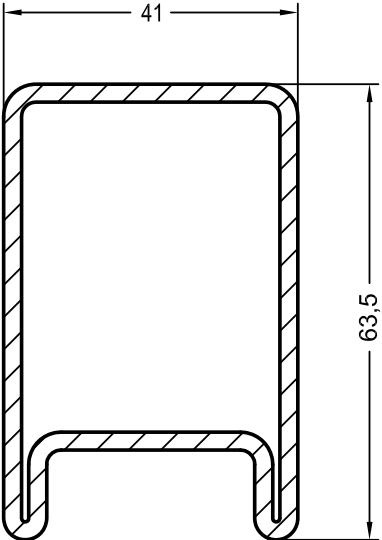
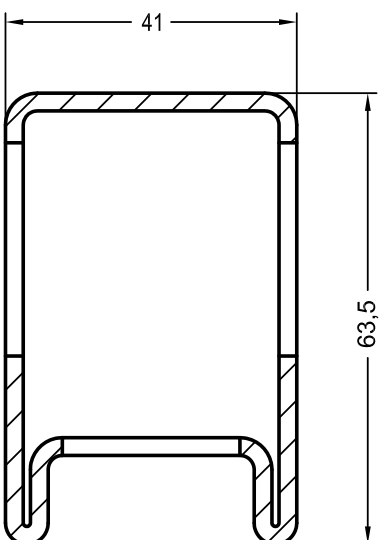
### Армирование

Эскиз	№ арт.		lx	ly
	1221077@	2	8,4	8,7
	1222488@	2	10,1	13,1
	1222489@ отверстия со стороны замка, высота ручки: 1020 мм	2	-	-

# BRILLANT-DESIGN

## СЕЧЕНИЯ ПРОФИЛЕЙ

### Армирование

Эскиз	№ арт.	→/←	lx	ly
	1241776	2,5	14,5	24,7
	<b>1246310@</b> отверстия со стороны замка, высота ручки: 1020 мм	2,5	-	-

# BRILLANT-DESIGN

## СЕЧЕНИЯ ПРОФИЛЕЙ

### Список артикулов

№ арт.	Название	Пачка / связка, м	Палета, м. шт.		Коробка, шт.	Стр.
1221077@	Армирование 54 x 40	6	288			58
1221664@	Механический соединитель импоста 86			4800	50	38
1221963@	Армирование 60 x 40	6	144			57
1222065	Армирование 50 x 15 x 1,5	6	336			53
1222488@	Армирование 54 x 40	6	390			58
1222489@	Армирование 54 x 40 (2,2м)			126	1	58
1222497@	Механический соединитель импоста 120				50	39
1222529	Шаблон для установки механических соединителей				1	52
1222807@	Торцевой колпачок горбылька 68 правый			600	20	35
1222817@	Торцевой колпачок горбылька 68 левый			600	20	35
1224484@	Механический соединитель горбылька 68				50	37
1224993@	Сварной угловой соединитель створки Z87				12	50
1226240	Уголок для установки горбылька или импоста в створку 48 правый			7500	50	40
1226250	Уголок для установки горбылька или импоста в створку 48 левый			7500	50	40
1226253	Уголок для установки горбылька или импоста в коробку			7500	50	40
1227167	Армирование 35 x 34	6	252			56
1227618@	Армирование 60 x 40	6	180			57
1227848	Слезник 14/70	6				42
1233091@	Мех. соединитель створки входной двери Т, правый				20/160	39
1233101@	Мех. соединитель створки входной двери Т, левый				20/160	39
1233134@	Армирование 35 x 28	300				54
1233674@	Механический соединитель импоста 86				50	38
1234300	Сварной угловой соединитель для створок дверей Z и Т				16	50
1234776@	Уплотняющая вставка для порога Universal 20/70				10	46
1237091@	Армирование 35 x 28	6	468			55
1238570@	Армирование 35 x 42	6	216			57
1241549	Торцевой колпачок, правый				25/1000	42
1241559	Торцевой колпачок, левый				25/1000	42
1241687@	Механический соединитель горбылька 68				100	37
1241776	Армирование 41 x 63,5	6	264			59
1241937	Фиксатор универсальный				500/25000	41
1241947	Шаблон для сверления отверстий в импосте				1	51
1241957	Профиль фиксирующий	36				41
1243259	Порог для санации	6	1080			43
1243269	Порог для новостроек	6	600			43
1244506	Армирование 35 x 28	6	504			55
1244516	Армирование 35 x 28	6	504			55
1244526	Армирование 35 x 28	6	432			55

# BRILLANT-DESIGN

## СЕЧЕНИЯ ПРОФИЛЕЙ

### Список артикулов

№ арт.	Название	Пачка / связка, м	Палета, м. шт.		Коробка, шт.	Стр.
1244536	Армирование 35 x 28	6	312			55
1244546@	Армирование 35,5 x 28	6	432			54
1245109	Шаблон для установки порогов 1243259/1243269				1	52
1245526	Армирование 35 x 20	6	324			54
1245536	Армирование 35 x 20	6	504			54
1246310@	Армирование 41 x 63,5; 2,4м	2,4		102	1	59
1246530	Шаблон для сверления отв. в створке входной двери Т				1	51
1247446@	Мех. соединитель импоста 86 с уплотняющей манжетой				90	37
1247496	Вставка дистанционная горбылька 68			1260	20	35
1246834@	Щёточное уплотнение 6,7 x 12	100				42
1248346	Шаблон для сверления отверстий в коробке				1	51
1248448@	Винт М6 x 100				200	41
1249934@	Армирование 35 x 28	6	312			55
1250395@	Дверное примыкание	6				43
1250685@	Щёточное уплотнение 6,9 x 6,5	100				42
1251507	Шаблон для установки пальца 258546				1	51
1252754@	Армирование 60 x 40	6	360			57
1252924@	Армирование 30 x 10 x 2	6				53
1255377@	Винт М6 x 80 ISO 4762				100	49
1256866	Сварной угловой соединитель				100/500	49
1258524@	Армирование 25 x 20	6				53
1258546@	Палец 64 x 12				100	49
1260448	Механический соединитель импоста 86 универсальный	2				40
1260633	Шуруп 6,3 x 70				250	41
1261801	Армирование 35 x 10 x 2	6	480			53
1261831@	Армирование 35 x 20 x 1,5	6	432			54
1261841	Армирование 35 x 20 x 2	6	432			54
1261954	Механический соединитель дверной створки универсальный	2				40
1283312@	Армирование 32 x 15	6	504			53
1333068@	Держатель порога (для коробки 68) правый			3000	50	47
1333086@	Держатель порога (для импоста 86)				100	48
1333168@	Держатель порога (для коробки 68) левый			3000	50	47
1333076@	Держатель порога (для коробки 76) правый			3000	50	47
1333176@	Держатель порога (для коробки 76) левый			3000	50	47
1330101 1003	Уплотнение притвора RAU-TUBE (чёрное)	500				2
1330101 1004	Уплотнение притвора RAU-TUBE (серое)	500				2
1336120@	Держатель порога (для импоста 120)				50	48
1342487	Механический соединитель импоста 86				60	37
1350193	Армирование 35 x 42	6	336			56
1351656@	Порог Universal 20/70	6	60			44

# BRILLANT-DESIGN

## СЕЧЕНИЯ ПРОФИЛЕЙ

### Список артикулов

№ арт.	Название	Пачка / связка, м	Палета, м. шт.		Коробка, шт.	Стр.
1353383@	Уплотнение для порога	6	420			46
1353616@	Приспособление монтажное				1	51
1353880@	Ниппель-шуруп 4,2 x 10				100	45
1355900@	Слезник 15/70	6				45
1356160@	Торцевой колпачок слезника 15/70 для штульпа правый				25	45
1356161@	Торцевой колпачок слезника 15/70 для штульпа левый				25	45
1356162@	Торцевой колпачок слезника 15/70 правый				25	45
1356163@	Торцевой колпачок слезника 15/70 левый				25	45
1356410@	Торцевой колпачок штульпа 70 правый			1000	50	30
1356411@	Торцевой колпачок штульпа 70 левый			1000	50	30
1356561@	Торцевой колпачок профиля выравнивающего 70 прав.				50	46
1356562@	Торцевой колпачок профиля выравнивающего 70 лев.				50	46
1356563@	Профиль выравнивающий 70				6	46
1356604@	Планка дверной створки T BrID				6	46
1356653@	Детали для порога Universal 20/70, открывание наружу	6	60			44
1358160@	Торцевой колпачок слезника 15/70 для штульпа, открывание наружу правый				10	45
1358161@	Торцевой колпачок слезника 15/70 для штульпа, открывание наружу левый				10	45
1358610	Торцевой колпачок ложных импостов 70 внешний			700	50	31
1358611	Торцевой колпачок ложных импостов 70 внутренний, правый			700	50	31
1358612	Торцевой колпачок ложных импостов 70 внутренний, левый			700	50	31
1358710	Торцевой колпачок для ложного импоста 70 круглого внешний			700	50	34
1550000	Коробка 68	36	432			2
1550001@	Коробка 60/120	24	240			10
1550002	Коробка 76/80	24	360			5
1550010@	Коробка 76	36	468			3
1550020	Импост 86	24	480			11
1550030	Горбылек 68	24	576			13, 35
1550040@	Створка А 52	36	432			19
1550050@	Створка А 60	36	324			21
1550060	Створка 60 круглая	36	324			22
1550070	Створка 74 круглая	24	288			25
1550085	Штульп 70	36	972			30
1550101@	Коробка 60 DK	36	576			9
1550160	Створка входной двери Z	13	312			28
1550170	Створка входной двери Т	13	312			29
1550380@	Добавочный профиль 94 верхний	24	288			15



# BRILLANT-DESIGN

## СЕЧЕНИЯ ПРОФИЛЕЙ

### Список артикулов

№ арт.	Название	Пачка / связка, м	Палета, м. шт.		Коробка, шт.	Стр.
1550390@	Створка А 74	24	288			24
1550400	Створка Т 94	24	384			26
1550410@	Створка Z 60	24	480			20
1550480@	Створка Z 52	36	576			18
1550481	Створка 48 круглая	36	432			17
1550490@	Добавочный профиль 54/70	24	480			14
1550500@	Добавочный профиль 110 нижний	24	288			16
1550510	Створка Z 74	24	384			23
1550535@	Ложный импост №1	36	540			31, 36
1550536@	Ложный импост 70 круглый	36	540			34
1550540@	Коробка 98	24	360			6
1550550@	Коробка для санации 60	24	432			7
1550565@	Ложный импост №2	36	540			32, 36
1550570@	Коробка для санации 40	24	672			7
1550950	Коробка 76-2	36	468			4
1550760	Створка Z 78	26	312			27
1550775	Ложный импост 70	36	540			33
1550780@	Импост 120	12	288			12
1550790@	Коробка 60/40	36	432			8
1599000	Коробка 68 (кашированная)	36	432			2
1599001@	Коробка 60/120 (кашированная)	12	288			10
1599002	Коробка 76/80 (кашированная)	24	360			5
1599010@	Коробка 76 (кашированная)	36	432			3
1599020	Импост 86 (кашированный)	24	384			11
1599030@	Горбылек 68 (кашированный)	36	576			13, 35
1599040@	Створка А 52 (кашированная)	36	432			19
1599050@	Створка А 60 (кашированная)	36	324			21
1599060	Створка 60 круглая (кашированная)	36	324			22
1599070@	Створка 74 круглая (кашированная)	24	288			25
1599085@	Штульп 70 (кашированный)	36	972			30
1599101@	Коробка 60 DK (кашированная)	36	540			9
1599160@	Створка входной двери Z (кашированная)	13	312			28
1599170	Створка входной двери Т (кашированная)	13	260			29
1599380@	Добавочный профиль 94 верхний (кашированный)	12	240			15
1599390@	Створка А 74 (кашированная)	24	216			24
1599400	Створка Т 94 (кашированная)	24	384			26
1599410@	Створка Z 60 (кашированная)	36	432			20
1599480@	Створка Z 52 (кашированная)	24	576			18
1599481@	Створка 48 круглая (кашированная)	36	432			17
1599490@	Добавочный профиль 54/70 (кашированный)	24	480			14
1599500@	Добавочный профиль 110 нижний (кашированный)	24	216			16

# BRILLANT-DESIGN

## СЕЧЕНИЯ ПРОФИЛЕЙ
































### Список артикулов

№ арт.	Название	Пачка / связка, м	Палета, м. шт.		Коробка, шт.	Стр.
1599510	Створка Z 74 (кашированная)	24	384			23
1599535	Ложный импост №1 (кашированный)	24	672			31, 36
1599536@	Ложный импост 70 круглый (кашированный)	24	672			34
1599540@	Коробка 98 (кашированная)	24	360			6
1599550@	Коробка для санации 60 (кашированная)	24	432			7
1599570@	Коробка для санации 40 (кашированная)	24	576			7
1599680@	Коробка 76-2 (кашированная)	36	432			4
1599760@	Створка Z 78	26	312			27
1599775	Ложный импост 70 (кашированный)	24	576			33
1599780@	Импост 120 (кашированный)	12	240			12
1599790@	Коробка 60/40 (кашированная)	36	432			8
1865070	Уплотнение дверное №2	50	1000			42
1835171	Уплотнение притвора двухлепестковое (белое)	200				2
1835181	Уплотнение штампала (белое)	150				30
1864940	Уплотнение штампала (чёрное)	300				30
1865535	Уплотнение притвора из сотового каучука RAU-CELL(серое)	400				2
1865570	Уплотнение дверное №1	150	3000			42
1865650	Уплотнение штампала (серое)	300				30
1865740@	Уплотнение дверное № 3	100	2000			42
1865910@	Уплотнение добавочного профиля	200	4000			14
1884952	Уплотнение притвора из сотового каучука RAU-CELL (чёрное)	400				2
1954205	Набор угловых сварных соединителей			60	1	49

# BRILLANT-DESIGN

## СЕЧЕНИЯ ПРОФИЛЕЙ

### Условные обозначения

	Цвет черный
	Цвет серый
	Цвет белый
	Цвет кремово-белый
	Цвет коричневый
	Цвет карамельный
	Цвет зеленый
	Цвет красный
	Цвет серебристый
	Цвет любой
	Алюминий натуральный анодированный
	Алюминий неокрашенный
	Кашированное исполнение
	Окрашенное исполнение
	Норма упаковки (детали см. в перечне артикулов)
	Толщина материала в мм
	Свариваемые уплотнения
	Несвариваемые уплотнения
	Установка уплотнений вручную
	Правое исполнение
	Левое исполнение
	Нестандарт для склада в Гжели, срок поставки по запросу
$I_x$	Момент инерции по оси X в см <sup>4</sup>
$I_y$	Момент инерции по оси Y в см <sup>4</sup>
	Приклеить ПВХ-клеем
	Уплотнить силиконом
	Уплотнить EPDM-массой
	Приклеить EPDM-клеем
	Шурупы с круглой головкой по ISO 7049
	Шурупы с потай-головкой по ISO 7050
	Шурупы с борголовкой
	Периметр профиля в мм
	Шаблоны



### Расшифровка вариантов

После номера артикула (например, 550460) следует 3-значный вариант (например, 701), который присваивается одинаково для основных и дополнительных профилей.



Вариант состоит из 3 цифр.




1. цифра определяет вид упаковки
2. и 3. показывают номер цвета




1. Место	Вид упаковки
6	Дер. палета, профиль в чулках (HRV)
7	Мет. палета, профиль в чулках (LGP)
8	Дер. палета, профиль в моночулке (HRV)
9	Мет. палета, профиль в моночулке (LGP)




2. и 3. Место	Номер цвета	
	Профиль	Профиль/Уплотнение
01	Белый 159	Белый/Черный 159/601
05	-	Белый/Белый 159/159
15	-	Белый/Серый 159/RAL 7001


Пример:

XXXXXX  - арт. в белом исполнении без уплотнений  
 36 - вар. X01, наименьшая ед. упаковки 36 м

XXXXXX    - арт. в белом исполнении с белым уплотнением - вар. X05, наименьшая ед. упаковки 24 м

XXXXXX    - арт. в белом исполнении с серым уплотнением - вар. X15, наименьшая ед. упаковки 36 м

XXXXXX    - арт. кашир. с черным уплотнением - различные варианты, например, согласно таблице стандартных цветов, наименьшая ед. упаковки 24 м

 Внимание: Перечисленные выше варианты включают не все возможные профили.

### Расшифровка артикулов в SAP для 7-значных артикулов

С переходом на SAP номера артикулов изменились. Новые номера артикулов 7-значные. Перед имеющимся номером артикула ставится „1“. Например, артикулу 550460 в SAP соответствует: 1550460.

### Расшифровка вариантов в SAP для 4-значных артикулов

С переходом на SAP варианты артикулов изменились. Новые варианты 4-значные. Перед имеющимся 3-значным вариантом ставится „1“. Например, варианту 720 в SAP соответствует: 1720.










### Номер материала

С переходом на SAP в 11-значном номере материала используются только 7-значные номера артикулов и 4-значные варианты, например, 15504601720.

# BRILLANT-DESIGN

## СЕЧЕНИЯ ПРОФИЛЕЙ

Таблица стандартных цветов (склад Гжель)

Пленка снаружи			Золотой дуб 7512	Махагон 9632	Мореный дуб 2 4914	Ирландский дуб 913 L	Мореный дуб 1 1011 L									
Корпус профиля (вне видимой области допускаются отклонения)			Карамельный 15874	Коричневый 16827	Коричневый 16827	Карамельный 15874	Коричневый 16827									
Пленка внутри			Золотой дуб 7512	Махагон 9632	Мореный дуб 2 4914	Ирландский дуб 913 L	Мореный дуб 1 1011 L									
	№ арт.	Название	Варианты													
	1599000	Коробка 68	284	751	756	324	770									
	1599002	Коробка 76/80	284	751	756	324	770									
	1599020	Импост 86	284	751	756	324	770									
	1599170	Створка входной двери Т	284	751	756	324	770									
	1599060	Створка 60 круглая	284	751	756	324	770									
	1599400	Створка Т 94	284	751	756	324	770									
	1599510	Створка Z 74	284	751	756	324	770									
	1599535	Ложный импост №1	284	751	756											
	1599775	Ложный импост 70	284	751	756	324	770									

Наши практические устные и письменные технические консультации основываются на опыте и проводятся с полным знанием дела, но, тем не менее, не являются обязательными к выполнению указаниями. Находящиеся вне нашего влияния различные условия производства и эксплуатации исключают какие-либо претензии по нашим рекомендациям. Рекомендуется проверить, насколько пригоден для предусмотренного Вами использования продукт REHAU. Применение и использование, а также переработка продукта происходят вне нашего контроля и поэтому всецело попадают под Вашу ответственность.

В случае возникновения вопроса об ответственности возмещение ущерба распространяется только на стоимость поставленного нами и использованного Вами товара. Наши гарантии распространяются на стабильное качество нашего продукта, выпускаемого согласно нашей спецификации и в соответствии с нашими общими условиями поставки и оплаты. Авторские права на документ защищены. Права, особенно на перевод, перепечатку, снятие копий, радиопередачи, воспроизведение на фотомеханических или других подобных средствах, а также сохранение на носителях данных, защищены.

#### REHAU В РЕГИОНЕ „ЕВРАЗИЯ“:

contact-rus@rehau.com

**РОССИЯ:** Москва, +7 495 6633388, Санкт-Петербург, +7 812 3266207, Ростов-на-Дону, +7 863 2978444, Краснодар, +7 861 2125477, Екатеринбург, +7 343 2535305, Нижний Новгород, +7 831 4678078, Хабаровск, +7 421 2475797, Новосибирск, +7 383 2000353, Самара, +7 8462 698027, Воронеж, +7 4732 611858, Красноярск, +7 3912 625707, Иркутск, +7 914 8868694, Пятигорск, +7 928 2706901, Симферополь, +7 978 7586683.

**БЕЛОРУССИЯ:** Минск, +375 172 450209.

**КАЗАХСТАН:** Алматы, +7 727 3131363.

**ГРУЗИЯ:** Тбилиси, +995 32 2559909.

**АЗЕРБАЙДЖАН:** Баку, +994 503220531.

© 000 „PEXAY“  
115088 Москва  
ул. Угрешская 2, стр. 15  
www.rehau.ru

Возможны технические изменения  
799100RU 04.2020